



Onderzoek lokale samenwerking door het vrijwillig jeugdwerk

September 2024 - Fedde Boersma



Inhoud

Inleiding	3
Het onderzoek en profiel van de respondenten	4
Samenwerking met partners Nationale Jeugdcoalitie	6
Samenwerking bij maatschappelijke activiteiten	7
Onderwijs	9
Samenwerking met overheid	10
Toekomstige wensen	11
Conclusie.....	11
Bijlage 1 Profiel respondenten	14
Bijlage 2 Samenwerking met ander jeugdwerk	16
Bijlage 3 Samenwerking met sport.....	19
Bijlage 4 Samenwerking met culturele organisaties	22
Bijlage 5 Maatschappelijke activiteiten	24
Bijlage 6 Koningsdag, bevrijdingsfestivals, buurt- en dorpsfeesten, carnaval, Sint-Maarten, etc.....	27
Bijlage 7 Buitenspeeldag	29
Bijlage 8 Zomerspeeldagen, vakantiespelweken en timmerdorpen	30
Bijlage 9 Herdenkingen Tweede Wereldoorlog	31
Bijlage 10 Samenwerking met het Rode Kruis, een EHBO-vereniging of de reddingsbrigade.....	33
Bijlage 11 Geld inzamelen bij goede doelen en rampen	34
Bijlage 12 Samenwerken met buitenschoolse opvang.....	35
Bijlage 13 Samenwerking rond water.....	36
Bijlage 14 Samenwerken met onderwijs.....	37
Bijlage 15 Samenwerking met kinderen met een beperking	39
Bijlage 16 Natuurbeheer en -educatie activiteiten	40
Bijlage 17 Samenwerking met vrijwilligerssteunpunten of -centrales	41
Bijlage 18 Samenwerking met de gemeente	43
Bijlage 19 Subsidiemogelijkheden minima.....	45
Bijlage 20 Betrokkenheid bij beleidsmatige thema's.....	46
Bijlage 21 Invloed op beleidsmatige thema's.....	47
Bijlage 22 Samenwerking in de toekomst	48
Bijlage 23 Meer informatie of ondersteuning	49
Bijlage 24 Type informatie of ondersteuning.....	50

Inleiding

De activiteiten van het vrijwillig jeugd- en jongerenwerk dragen op een positieve manier bij aan de ontwikkeling van kinderen en jongeren en aan de fysieke en mentale gezondheid van hun leden. Naast school en gezin zijn georganiseerde activiteiten in de vrije tijd, zoals binnen het jeugdwerk, sport en cultuur, belangrijk voor het opgroeien van de jeugd. In de afgelopen jaren is steeds duidelijker geworden wat de waarde is van het vrijwillig jeugdwerk voor de ontwikkeling van kinderen en jongeren én voor de samenleving. Er zijn ook diverse onderzoeken uitgevoerd naar de waarde van het vrijwillig jeugdwerk.

Zelf wisten we dit natuurlijk al lang, maar na corona erkennen ook beleidsmakers en bestuurders bij de overheid en andere maatschappelijke organisaties onze toegevoegde waarde steeds meer. *Jeugdwerk is onderdeel van de pedagogische basis in iedere gemeente*. In de hervormingsagenda Jeugd is aandacht voor positief opgroeien en het versterken van de pedagogische basis ook een belangrijk uitgangspunt.¹

In 2022 is door de DSP-groep onderzoek gedaan naar de staat van het vrijwillig jeugdwerk in Nederland². Naast de lokale afdeling van landelijk en provinciale jeugdwerkorganisaties, zoals Scouting, het Zeekadetkorps Nederland, speeltuinen, kindervakantiekampen, YMCA Nederland, JongNL Limburg en het kerkelijk jeugdwerk zijn er een groot aantal niet verbonden lokale organisaties. Het aantal leden van landelijke organisaties samen in 2022 was 238.600 kinderen en jongeren, naast circa 1.3 miljoen kinderen die de georganiseerde speeltuinen jaarlijks bezoeken. De Kinderkampen geven aan minimaal 300.000 kinderen en jongeren te bereiken.

De organisaties binnen het vrijwillig jeugd- en jongerenwerk doen veel van hun activiteiten zelf, binnen de, vaak wekelijkse, groepsbijeenkomsten, met leden in verschillende leeftijdsgroepen en tijdens vakanties. Maar op een groot aantal plekken wordt ook samengewerkt met andere organisaties zoals verenigingen, overheden, lokale evenementen, sport en cultuur. Landelijk werken organisaties rond jeugdwerk samen met sport en cultuur in de [Nationale Jeugdcoalitie](#). Hier wordt landelijk én lokaal aandacht gevraagd voor de waarde en impact van de organisaties en hun activiteiten. Vanuit de coalitie is er nauw contact met de onderwijssector, onder andere bij het [Rijksprogramma School en omgeving](#). Een aantal organisaties hebben ook de handen ineengeslagen om ervoor te zorgen dat alle kinderen samen kunnen spelen in het [Samenspeelnetwerk](#).

In de samenleving is er steeds meer noodzaak om samen te werken. De druk op schaarse ruimte, afname van de tijdsbesteding die vrijwilligers voor hun organisatie kunnen verrichten en steeds complexere en toenemende regeldruk zijn niet meer als organisatie zelf op te lossen. Daarnaast zijn zorgen rond fysieke en mentale gezondheid van kinderen en jongeren en de toenemende kansongelijkheid een uitdaging in de samenleving waarbij we samen tot een oplossing moeten komen. Ook vanuit overheden klinkt de roep om samenwerking, onder andere in grotere Rijksprogramma's rond jeugd en gezondheid en het programma School en Omgeving. In de praktijk merken jeugdorganisaties dat (met name) die samenwerking soms lastig is en het zoeken

¹ [Hervormingsagenda Jeugd 2023 - 2028 | Rapport | Rijksoverheid.nl](#)

² [Vrijwillig kinder- en jongerenwerk in Nederland DSP-groep 2022](#)

is naar de concrete, directe opbrengsten voor hun eigen organisatie en activiteiten versus het algemeen belang of de behoefte van de ander. Juist omdat het jeugdwerk voor het merendeel door vrijwilligers wordt uitgevoerd, op momenten dat professionals ook vrije tijd hebben, is verbinding soms lastig te maken.

Om zicht te krijgen op de huidige situatie hebben de gezamenlijke jeugdorganisaties een enquête uitgezet onder hun achterban. Hierin is gevraagd rond welke thema's en bij welke activiteiten samengewerkt wordt met anderen, wat die samenwerking inhoudt en met wie dit gebeurt. De resultaten geven enerzijds aanleiding tot trots omdat organisaties hun maatschappelijke verantwoordelijkheid pakken, en biedt anderzijds voldoende aanknopingspunten om de samenwerking op een aantal thema's en met een aantal type organisaties te versterken en uit te bouwen. Het onderzoek is uitgevoerd door Scouting Nederland in samenwerking met Jantje Beton, YMCA Nederland, JongNL Limburg en Zeekadetkorps Nederland.

Een deel van de vragen zijn gelijk aan de vragen in een onderzoek onder Scoutinggroepen naar de *Maatschappelijke waarde van Scouting*³ dat in 2009 door de DSP-groep is uitgevoerd. Van de 886 verenigingen hebben indertijd 438 verenigingen de vragenlijst ingevuld (49,44%). Daar waar relevant zijn de resultaten vergeleken. Daarnaast is bij de analyse van de resultaten in een aantal gevallen een relatie gelegd met andere eerder uitgevoerde onderzoeken, zoals het onderzoek uit 2022 naar het vrijwillig kinder- en jongerenwerk in Nederland.

Fedde Boersma, directeur Scouting Nederland

Het onderzoek en profiel van de respondenten

Het onderzoek is uitgezet in de periode juni/juli 2024. De voorzitters of contactpersonen van de aangesloten organisaties hebben per mail een link naar het onderzoek gekregen van hun landelijke of provinciale organisatie. Een aantal organisaties hebben na twee weken een reminder gestuurd met het herhaalde verzoek deel te nemen aan het onderzoek.

Definities

Organisatie: aangesloten organisaties of onderliggende organisaties

Leden: betalende leden van aangesloten of onderliggende organisaties, deelnemers en/of bezoekers van activiteiten

Respondenten: deelnemers aan het onderzoek

De achterban

Respondenten hebben aangegeven bij welke organisatie ze horen. Hierdoor was het mogelijk om niet alleen een totale analyse uit te voeren, maar ook een analyse per organisatie.

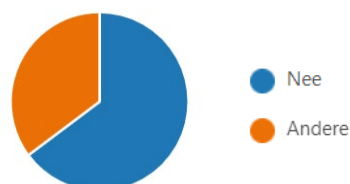
De helft van de respondenten bestond uit Scoutinggroepen (52%) gevolgd door speeltuinen (22%) en JongNL Limburg (15%). Bij de respons per organisatie zien we grote verschillen. Bij Scouting heeft 15% van de ondervraagden gereageerd, bij JongNL Limburg 50% en het Zeekadetkorps 47%.

³ [Eindrapport-Maatschappelijke-waarde-van-scouting-in-beeld DSP-groep 2009.pdf](#)

Bij het analyseren van de resultaten is in het onderzoek ook gekeken naar het verschil tussen de organisaties. Gezien de lage aantallen respondenten van YMCA, Kindervakantie-activiteiten en het Zeekadetkorps Nederland kunnen voor deze organisaties hieruit geen conclusies getrokken worden. In de rubriek 'Anders' zitten een aantal organisaties rond buurtwerk, een organisator van kinderfeestjes en twee organisaties voor het kerkelijk jeugdwerk.

Lokale of regionale functie

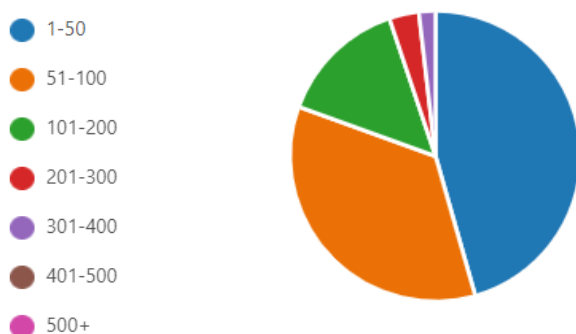
Aan de organisaties is gevraagd of ze een lokale of regionale functie vervullen. Een derde van de organisaties geeft aan een regionale functie te hebben. Dat wil zeggen dat een (belangrijk) deel van hun leden of bezoekers ook uit andere, omliggende, gemeenten komt dan waarin de organisatie gevestigd is.



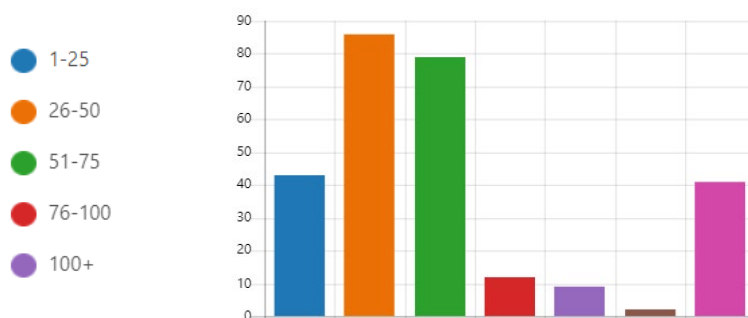
Deze verdeling komt overeen met de verdeling bij de Scoutinggroepen die deelnamen aan het onderzoek. Bij de speeltuinen heeft de helft een regionale functie. Een kwart van de kindervakantie organisaties en van de YMCA heeft een regionale functie en bij de Zeekadetkorpsen is dit bij alle korpsen het geval.

Aantal leden en vrijwilligers

Bijna de helft van de organisaties heeft 100 leden of minder. Scoutinggroepen en JongNL Limburg afdelingen zitten met name in de categorie minder dan 200 leden. 15% van de respondenten heeft meer dan 500 leden of bezoekers. Dit zijn met name de bezoekers van speeltuinen.



Vier vijfde van de respondenten heeft maximaal 50 vrijwilligers. Het aantal organisaties met meer dan 75 vrijwilligers is maar 5%.



Samenwerking met partners

Nationale Jeugdcoalitie

Na de coronapandemie zijn de partijen die georganiseerde vrijetijdsactiviteiten voor de jeugd aanbieden binnen sport, cultuur en jeugdwerk, nauwer gaan samenwerken binnen de [Nationale Jeugdcoalitie](#).

Met het onderzoek is gevraagd hoe de samenwerking is met andere organisaties in het eigen werkveld en met andere organisaties binnen sport en cultuur.

Samenwerking

Samenwerking vindt vooral plaats met andere organisaties binnen het jeugdwerk (79%). Hierbij is een groot aandeel de samenwerking met andere organisaties onder een koepelorganisatie, binnen de regio, het district of de gemeente. Met name kinderkampen werken samen met andere jeugdorganisaties buiten de kinderkampen. Twintig procent van de jeugdorganisaties geeft aan samen te werken met het professionele jeugd- en jongerenwerk. Van de organisaties die aangaven samen te werken met andere jeugdorganisaties, geeft twee derde aan dat ze activiteiten met en voor elkaar organiseren. Iets meer van de helft geeft aan dat gebruik gemaakt wordt van elkaars accommodatie. Aan de samenwerking liggen dus praktische motieven ten grondslag. Je hebt als organisatie iets nodig en probeert die via een collega organisatie te regelen. Ruim één derde van de organisaties geeft aan gezamenlijk te lobbyen naar gemeente of andere partijen.

Scouting- en JongNL Limburg groepen hebben van oudsher een band met elkaar omdat ze werken met regionale, districts- of provinciale structuren. Deze organisatie wordt als laagdrempelig ervaren en de vrijwilligers op de bovenliggende niveaus waren vaak voorheen actief in de lokale organisaties.

Iets minder dan een vijfde (17%) van de organisaties geeft aan samen te werken met sportorganisaties. In twee derde (67%) van de gevallen gaat het om samenwerking met Cruyff Courts en Krajicek Playgrounds, in de helft van de gevallen gaat het om samenwerking met een veldsportorganisatie en bij één derde van de respondenten om samenwerking met een buitensportorganisatie. Daar waar sprake is van samenwerking gaat het in één vijfde van de gevallen over een gezamenlijke lobby, gebruikmaken van een binnen accommodatie of sportvelden. Eén derde van de respondenten geeft aan dat de sportorganisatie gebruik maakt van de accommodatie of materialen van de jeugdwerkorganisatie. Ondersteuning van het jeugdwerk door buurtsportcoaches (8%) en een gemeentelijke sportservice (15%) is (nog) relatief beperkt. Ook de samenwerking in leden- en vrijwilligerswerving of het samen organiseren van activiteiten, wordt door minder dan 10% van de respondenten genoemd.

Een vijfde van de organisaties werkt samen met een cultuurorganisatie. In het eerdere onderzoek naar het Vrijwillig Jeugdwerk in Nederland (2022) gaf 18% van de jeugdorganisaties aan met culturele organisaties samen te werken. Het gaat hierbij met name om samenwerking met koren, orkesten, fanfares of de harmonie, met bibliotheken en culturele festivals. Een derde van de respondenten geeft dit aan. Daar waar sprake is van samenwerking gaat het in één derde van de gevallen over gebruik van een jeugdwerklocatie door een culturele organisatie of het gebruik van een culturele locatie door het jeugdwerk. 15% van de jeugdorganisaties maakt gebruik van programma's die door een culturele organisatie worden aangeboden. Bij een gezamenlijke lobby wordt veel minder samenwerking met de cultuursector gezocht (8%), dan met sport (22%) of andere jeugdwerkorganisaties (35%).

Samenwerking bij maatschappelijke activiteiten

Samenwerken met en betrokkenheid bij lokale evenementen en activiteiten is voor veel jeugdwerkorganisaties traditie. Vaak omdat meedoen vooral leuk is, helpt om jezelf te profileren, zorgt voor ledenwerving of omdat het onderdeel is van de spelvisie. De organisaties zijn goed verankerd in de plaatselijke gemeenschappen en vervullen een maatschappelijke functie. De binding met de samenleving gaat van generatie op generatie over en veel vrijwilligers zijn ook als vrijwilliger actief bij lokale evenementenorganisaties. Samenwerking en ondersteuning gebeurt enerzijds door het leveren van hand- en spandiensten, beschikbaar stellen van terreinen en materiaal en anderzijds door het organiseren van activiteiten.

Driekwart van de respondenten geeft aan actief te zijn bij **Koningsdag, bevrijdingsfestivals, buurtfeesten, dorpsfeesten, carnaval, Sint-Maarten**, etc. Het gaat hierbij met name om afdelingen van JongNL Limburg, Scoutinggroepen en speeltuinen. Van de organisaties die actief zijn rond de lokale evenementen levert de helft hand- en spandiensten en twee derde organiseert inhoudelijke activiteiten. Jaarlijks organiseren Jantje Beton en kinderezender Nickelodeon op de tweede woensdag in juni de nationale **Buitenspeeldag**. Bijna veertig procent van de jeugdorganisaties zijn betrokken bij de organisatie en bijna drie kwart van de speeltuinen is dan actief. Van de organisaties die actief zijn bij de Buitenspeeldag, organiseert de helft activiteiten. Ook het beschikbaar stellen van materiaal en een locatie komt vaak voor. Iedere zomer worden in dorpen en steden **zomerspeeldagen, vakantiespelweken en kinderdorpen** georganiseerd. De organisatie is soms in handen van een jeugdwerkorganisatie die jaarrond ook andere activiteiten organiseert en soms van een aparte organisatie. Hierbij is er regelmatig samenwerking met jeugdwerkorganisaties. Twee vijfde (39%) van de ondervraagde organisaties levert een bijdrage. Van de organisaties die actief zijn bij zomeractiviteiten, organiseert de helft activiteiten. Ook het beschikbaar stellen van materiaal en een locatie komt vaak voor.

Jaarlijks worden de slachtoffers van de Tweede Wereldoorlog herdacht, niet alleen op **4 mei**, maar ook op andere momenten. Iets minder dan de helft van de ondervraagde organisaties levert hierbij een bijdrage. Binnen Scouting is twee derde van de organisaties betrokken bij het herdenken en bij de zeekadetten bijna alle korpsen. De belangrijke bijdrage, bij 90% van de organisaties, is een ceremoniële rol bij de lokale herdenking op 4 mei (erewacht, kransen dragen/leggen, vlag hijsen, etc.). Bijna een vijfde van de organisaties levert ook op een andere moment een dergelijke bijdrage.

Naast jeugdwerk, sport en cultuur zijn lokaal nog veel meer maatschappelijke organisaties actief. Regelmatig wordt door het jeugdwerk samenwerkt met **hulpverleningsorganisaties** zoals het Rode Kruis, een EHBO-vereniging of een reddingsbrigade. 40% van de organisaties geeft aan hiermee samen te werken. Het gaat hierbij om bijna de helft van de Scoutinggroepen en iets meer dan de helft van de Zeekadetkorpsen. Bij de speeltuinen, YMCA en JongNL Limburg werkt een derde samen met deze hulpverleningsorganisaties. Van de organisaties die samenwerken geeft 85% aan dat het hierbij gaat om het volgen van trainingen. Bij een vijfde van de organisaties wordt samengewerkt bij evenementen.

Iets minder dan de helft van de jeugdorganisaties zet zich in **om geld in te zamelen** voor goede doelen of komt in actie bij rampen. Het zijn hierbij vooral Scoutinggroepen en kindervakantieactiviteiten. Driekwart van de organisaties neemt deel aan de Jantje Beton Collecte en veertig procent van de respondenten organiseert (ook) lokaal deze collecte. Bijna een derde collecteert ook voor andere organisaties.

Zeekadetkorpsen en een deel van de Scoutinggroepen zijn actief **op en rond het water**. Hier maken ook veel andere organisaties gebruik van waardoor samenwerking logisch lijkt. 13% van de respondenten gaf aan samen te werken rond het water. Het gaat hierbij om 89% van de Zeekadetkorpsen die gereageerd hebben en 16% van de Scoutinggroepen. Van de respondenten die samenwerkt (13%) is bijna de helft betrokken bij havendagen, Sail en organiseert bijna de helft activiteiten voor anderen op en rond het water.

Actief zijn in de natuur is belangrijk voor kinderen en jongeren. Veel natuurbeheerorganisaties hebben spelen en recreatie ook als belangrijke doelstelling. De helft van de organisaties geeft aan ook samen te werken met anderen rond **natuurbeheer en natuureducatie**. Bijna twee derde van de Scoutinggroepen en ruim de helft van de Zeekadetkorpsen kent een dergelijke samenwerking. De samenwerking gaat vooral over natuuronderhoud op eigen terrein. Een kwart doet mee aan de landelijke natuurwerkdag en een derde aan de landelijke opschoondag JongNL Limburg werkt bij diverse provinciale levensactiviteiten en voor cursussen samen met IVN, Natuurmonumenten en het Limburgs Landschap.

Een aantal organisaties hebben de handen ineengeslagen om ervoor te zorgen dat alle kinderen samen kunnen spelen in het [Samenspeelnetwerk](#). Bijna de helft van de organisaties geeft aan samen te werken met **kinderen met een beperking**. Het gaat hierbij in twee derde van de respondenten om speeltuinen. Een derde tot 40% van de Scoutinggroepen, JongNL Limburg en kindervakantieactiviteiten geven aan ook deze vorm van samenwerking te hebben. Driekwart van de organisaties geeft aan dat hun locatie toegankelijk is. Bij tweederde spelen kinderen met en zonder beperking samen tijdens de activiteiten.

In (bijna) alle gemeenten zijn mogelijkheden voor ouders om een bijdrage te ontvangen voor lidmaatschap aan vrijetijdsorganisaties als de **financiële situatie** thuis geen mogelijkheden biedt. Er is gevraagd of binnen de organisaties hun jeugdleden gebruik maken van financiële ondersteuning van de gemeente of via fondsen zoals het Jeugdfonds Sport en Cultuur of Stichting Leergeld. Bij iets meer dan de helft van de organisaties zitten leden die zo ondersteund worden. Bij Scoutinggroepen en JongNL Limburg afdelingen gaat het zelfs om 70%.

Onderwijs

De activiteiten van het jeugdwerk staan naast de activiteiten die kinderen en jongeren doen binnen school en gezin. Binnen het programma School en Omgeving wil de overheid ernaar streven dat de kansengelijkheid van kinderen vermindert. Activiteiten in de vrije tijd kunnen hier een belangrijke rol bij spelen.

Iets minder dan de helft van de organisaties werkt op enige wijze samen met het **onderwijs**. In 2022 bij het onderzoek naar het Vrijwillig jeugd- en jongerenwerk, gaf 39% aan samen te werken met scholen⁴. Van de Scoutinggroepen en JongNL Limburg werkt 40% samen met het onderwijs. Bij de speeltuinen is dit iets meer dan de helft (59%) en bij de kindervakantie-activiteiten (63%) en de Zeekadetkorpse (78%) twee derde. Met name het werven van leden binnen het onderwijs (48%) wordt gezien als een belangrijke vorm van samenwerking. Bij een derde van de samenwerkingen wordt een bijdrage geleverd aan lessen/activiteiten binnen schooltijd. Iets meer dan 10 procent van de organisaties levert een bijdrage aan lessen/activiteiten van scholen buiten schooltijd.

Er vindt nog geen samenwerking plaats rond opvoedingsvraagstukken. Maar drie respondenten geven aan mee te doen met programma's rond Rijke schooldag, gezonde school of het [Rijksprogramma School en omgeving](#). Het gaat hierbij om organisaties in Limburg. Bij Anders wordt het (onderling) gebruikmaken van materialen, het varen tijdens schoolkampen en deelname aan 'Kies je sport' genoemd.

Een kwart van de organisaties werkt samen met **buitenschoolse opvang**. Bijna 30% van de Scoutinggroepen en 40% van de speeltuinen werkt samen met de BSO. Ruim de helft van de organisaties die samenwerkt met de BSO, gaf aan dat het daarbij ging om structureel verhuur van het gebouw. Bij een vijfde gaat het om het organiseren van activiteiten en/of ledenwerving. Daarnaast is voor Scouting ook ledenwerving een thema. Bij de helft van de speeltuinen die samenwerkt, gaat het over het gebruik maken van de speeltuin.

⁴ [Vrijwillig kinder- en jongerenwerk in Nederland DSP-groep 2022](#)

Samenwerking met overheid

Lokale organisaties zijn onderdeel van de lokale gemeenschap en de gemeente is een belangrijke partner. Zorgen voor een goede pedagogische basis en jeugdbeleid is ook een gemeentelijke verantwoordelijkheid. Tachtig procent van de organisaties geeft aan een relatie met de gemeente te hebben. Bijna driekwart van alle respondenten (70%) geeft aan een subsidierelatie te hebben. In 2022 gaven de jeugdorganisaties die onderdeel waren van een landelijke koepel aan dat 60% gemeentelijke subsidie kreeg⁵. Hier namen, in tegenstelling tot dit onderzoek, ook veel kerkelijke jeugdorganisaties aan deel. Het aantal organisaties dat contact heeft met bijvoorbeeld de GGD, verantwoordelijk voor jeugdgezondheidszorg is laag. Dit ondanks het feit dat jeugdwerk een belangrijke positieve invloed heeft op de ontwikkeling van jongeren. Een vijfde van de respondenten die een relatie hebben met de gemeente geeft aan betrokken te worden bij gemeentelijk jeugd- of speelruimtebeleid of gebruik te maken van gemeentelijke accommodaties.

Veel gemeenten bieden ondersteuning aan vrijwilligersorganisaties via een vrijwilligerssteunpunt of -centrale. Aangezien jeugdorganisaties met vrijwilligers werken, lijkt het een logische partner op lokaal niveau. Iets minder dan de helft van de respondenten geeft aan samen te werken met een vrijwilligerssteunpunt. Dit percentage schommelt tussen de 23% en 67% als we kijken naar de verschillende type organisaties. Speeltuinen, Scoutinggroepen en Zeekadetkorpsen maken het meest gebruik van een vrijwilligerssteunpunt. Van de organisaties die samenwerken geeft ruim de helft aan dat dit vooral op het terrein van werving van vrijwilligers ligt. Een derde van organisaties volgt trainingen of wisselt via een vrijwilligerssteunpunt uit met andere vrijwilligersorganisaties. Een kwart krijgt via een steunpunt subsidie voor deskundigheidsbevordering en een kwart doet mee aan gemeentelijke waardering voor vrijwilligers. Het gebruik van gemeentelijke subsidieregelingen voor training en deskundigheidsbevordering ligt laag. Maar een kwart van de respondenten die aangeven samen te werken, heeft dit antwoord gegeven. Dit kan ook komen omdat deze mogelijkheid misschien niet aanwezig is in de gemeente.

Aan de organisaties is gevraagd bij welke beleidsmatige thema's ze worden betrokken. Een derde van de organisaties geeft aan op een of andere wijze betrokken te worden. Per organisatie zijn de verschillen groot. De helft van de YMCA onderdelen en speeltuinen geeft aan dat dit bij hen zo is. Een derde van de Scoutinggroepen en een kwart van de afdelingen van JongNL Limburg is betrokken bij gemeentelijk beleid. De helft van de organisaties die betrokken zijn, geven aan dat dit is bij jeugdbeleid en vrijwilligersbeleid. Bij een vijfde van de organisaties is er ook betrokkenheid bij speelruimtebeleid. De andere thema's zoals jeugdgezondheidsbeleid, onderwijs, sport en cultuur scoren minder dan 20%.

De invloed die organisaties hebben op beleidsmatige thema's wordt op verschillende manieren ingevuld. Driekwart van de respondenten geeft aan op enige wijze invloed op beleid uit te oefenen, maar een derde geeft hierbij aan geen invloed te hebben. Zowel bij Scouting, JongNL Limburg als de speeltuinen is door driekwart van de respondenten aangegeven dat ze invloed uitoefenen. Een kwart van de respondenten die aangeven invloed uit te oefenen worden actief benaderd door de gemeente. Een vijfde heeft invloed via leden van de gemeenteraad of maakt gebruik van inspraakmogelijkheden.

⁵ [Vrijwillig kinder- en jongerenwerk in Nederland DSP-groep 2022](#)

Toekomstige wensen

Tweederde van de organisaties zou in de toekomst graag meer samenwerken met externe partijen. Bij Scoutinggroepen, speeltuinen en afdelingen van JongNL Limburg is dit zelfs driekwart van de respondenten. Organisaties zouden hierbij vooral meer samenwerking met gemeenten willen. De helft wil meer samenwerking met andere jeugdwerkorganisaties en een derde met het onderwijs. Samenwerking met sport en cultuur wordt door een vijfde van de respondenten aangegeven.

Om als landelijke of provinciale organisaties een ondersteuningsaanbod te kunnen bieden dat aansluit bij de vraag in het land, is gevraagd of er behoefte is aan meer informatie of ondersteuning rond lokale samenwerking of lokaal beleid. De helft van de organisaties heeft behoefte aan informatie en ondersteuning bij lokale samenwerkingen of bij belangenbehartiging.

Twee derde van de organisaties wil meer ondersteuning over samenwerkingsmogelijkheden en de helft van de organisaties wil meer informatie over lobby en belangenbehartiging. Bij 40% van de organisaties is er ook behoefte aan ondersteuning bij lobby en belangenbehartiging.

Conclusie

Jeugdorganisaties werken veel samen met andere organisaties en zijn actief betrokken bij de lokale samenleving. Het bieden van activiteiten en ondersteunen van lokale evenementen is een belangrijk onderdeel van hun betrokkenheid. Samenwerking met andere sectoren en professionele organisaties beperkt zich nog vaak tot het delen van voorzieningen. Een gezamenlijke inzet om samen sterk te staan voor een gezonde jeugd én ruimte te houden voor de eigen activiteiten is nog maar beperkt aanwezig, ondanks de steeds grotere noodzaak om hierin elkaar te versterken.

Samenwerking is geen doel op zich, ook niet voor jeugdorganisaties, en is in veel gevallen ook niet alleen een middel om eigen doelen te bereiken, maar onderdeel van het DNA van de organisatie. Het onderzoek laat wel zien dat veel samenwerking gaat om heel praktische zaken, als het organiseren van activiteiten of het beschikbaar stellen van ruimte, materialen en inzet. Jeugdorganisaties zijn over het algemeen goed ingebed in de lokale samenleving. Bij lokale evenementen zoals Bevrijdingsdag, koningsdag, buurt en dorpsfeesten, de intocht van Sinterklaas, Carnaval, lokale herdenkingen, zomerspeldagen en buitenspeeldagen is een groot deel van de achterban aanwezig. Door hen worden inhoudelijke activiteiten aangeboden om de eigen en andere kinderen een leuke tijd te geven en kennis te laten maken met de organisaties. Daarnaast worden vaak hand- en spandiensten verleent, waardoor het voor de evenementen mogelijk blijft om betaalbare activiteiten te organiseren. Voor jeugdorganisaties is deze betrokkenheid niet alleen ingezet om te ondersteunen of bv de eigen kas te spekken, maar het is ook (met name voor Scouting en JongNL Limburg) onderdeel van het spelprogramma om kinderen en jongeren spelenderwijs te laten ervaren dat iets doen voor een ander en de samenleving belangrijk, noodzakelijk maar vooral ook leuk is. Hiermee zijn jeugdorganisaties al vele tientallen jaren actief om bv de doelstellingen van de Maatschappelijke Diensttijd en maatschappelijke stages, te realiseren.

De samenwerking vindt vooral plaats binnen de eigen sector. Naast het delen van ruimte en materialen en het samen aanbieden van activiteiten is ook de gezamenlijke belangenbehartiging bij een deel van de achterban onderdeel van de samenwerking- samen staan we sterk. Met andere sectoren binnen het vrijetijd domein (sport en cultuur) is de relatie minder vaak aanwezig, maar ook hierbij zijn wederzijds gebruik van faciliteiten een belangrijk thema. Er liggen grote kansen om met deze organisaties de gezamenlijke zichtbaarheid te versterken en samen op te trekken om het

belang van georganiseerde vrije tijd onder de aandacht te brengen van beleidsmakers en beslisser. De behoeften van organisaties zijn gelijk en voor kinderen en jongeren is het doen van activiteiten met leeftijdsgenoten belangrijk, ongeacht bij welke club dit gebeurt. Het afbreken van schotten tussen domeinen begint bij onszelf.

In het onderzoek is ook gevraagd naar samenwerking met professionele organisaties, zoals het onderwijs, de BSO en lokale overheden (waaronder ondersteuningsstructuren als vrijwilligerscentrales, sportloketten en de GGD). Zoals voorafgaand aan het onderzoek verwacht, is deze samenwerking nog beperkt. Daar waar wordt samengewerkt met het onderwijs is dezelfde trend zichtbaar als bij andere organisaties: medegebruik van locaties en materiaal en in sommige gevallen organiseren van activiteiten. Daar waar deze relaties aanwezig zijn, biedt het kansen om ook op andere, meer abstracte thema's de samenwerking te zoeken, zoals jeugdwelzijn en gezondheid.

Het is opvallend dat ondersteuningsstructuren voor ouders en professionals rond bv opvoedingsvraagstukken, het vrijwillig jeugdwerk niet bereiken, terwijl daar dezelfde kinderen en jongeren bij jeugdorganisaties actief zijn. Ook de ondersteuning die overheden hebben georganiseerd voor het vrijwilligerswerk, lijkt niet altijd aan te sluiten bij de behoefte van het jeugdwerk. Veel organisaties weken niet samen met deze steunpunten en daar waar dit plaatsvindt, lijkt het beperkt tot waardering en werving. De investeringen vanuit de overheid in buurtsportcoaches, die beweging voor de jeugd moeten stimuleren, leiden (nog) niet tot relaties met jeugdorganisaties, terwijl actief buiten zijn en spelen hier een belangrijk onderdeel van het programma zijn.

De wens van overheden voor meer inspraak en participatie van burgers en het horen van de stem van jongeren leidt niet tot meer betrokkenheid van het jeugdwerk. Het aantal organisaties dat actief betrokken is bij bv jeugd- en speelruimte beleid is laag. En dit terwijl de kennis binnen het jeugdwerk aanwezig is en ook de kanalen om jongeren te laten participeren onderdeel zijn van onze organisaties.

De achterban geeft aan vooral meer behoefte te hebben aan een nauwere samenwerking met de gemeente. Ondersteuning en een aanpak op het stimuleren van deze samenwerking zou onderdeel moeten zijn van het ondersteuningsaanbod van de verschillende landelijke/regionale koepelorganisaties.

Het helpt jeugdorganisaties om samen met externe partijen waarde toe te voegen aan de maatschappij, passend bij ieders eigen visie. Belangrijke onderdelen daarbij zijn zichtbaarheid in de maatschappij, financiële zekerheid en minder belemmerende regeldruk en het werven van nieuwe leden en vrijwilligers, om het voortbestaan van deze jeugdorganisaties te borgen. Samenwerking met externe partijen is daarbij essentieel.



Bijlagen

De Nationale
Jeugdcoalitie



Bijlage 1

Profiel respondenten

In onderstaand schema is aangegeven hoeveel enquêtes per organisatie zijn uitgezet, wat het aandeel van respondenten per organisatie in het geheel was (% onderzoek) en wat de respons per organisatie was.

organisatie	Aantal uitgezette enquêtes	Aantal respondenten	% van onderzoek	Respons per organisatie
Totaal		272		
Scouting Nederland	940	141	52%	15%
YMCA Nederland	35	8	3%	23%
JongNL Limburg	80	40	15%	50%
Speeltuinenwerk en Kindervakantie activiteiten/kinderkamp en	500	67		13%
Speeltuinenwerk		59	22%	
Kindervakantie activiteiten/kinderkamp en		8	3%	
Zeekadetten	19	9	3%	47%
Kerkelijk jeugdwerk (Missie Nederland)		2	1%	
Anders		5	2%	

De helft van de respondenten bestond uit Scoutinggroepen (52%) gevolgd door speeltuinen (22%) en JongNL Limburg (15%). Bij de respons per organisatie zien we grote verschillen. Bij Scouting heeft 15% van de ondervraagden gereageerd, bij JongNL Limburg (50%) en het Zeekadetkorps (47%) de helft.

Bij het analyseren van de resultaten is ook gekeken naar het verschil tussen de organisaties. Gezien de lage aantallen respondenten van YMCA, Kindervakantie-activiteiten en het Zeekadetkorps Nederland kunnen voor deze organisaties hieruit geen conclusies getrokken worden. In de rubriek 'Anders' zitten een aantal organisaties rond buurtwerk, een organisator van kinderfeestjes en twee organisaties voor het kerkelijk jeugdwerk.

Lokale of regionale functie

Aan de organisaties is gevraagd of ze een lokale of regionale functie vervullen. Een derde van de organisaties geeft aan een regionale functie te hebben. Dat wil zeggen dat een (belangrijk) deel van hun leden of bezoekers ook uit andere, omliggende, gemeenten komt dan waarin de organisatie gevestigd is.

Bij Scoutinggroepen heeft een derde een regionale functie, bij de speeltuinen bijna de helft. Een kwart van de kindervakantie organisaties en van de YMCA heeft een regionale functie. Bij de Zeekadetkorpsen is dit bij alle korpsen het geval.

Regionale of lokale functie				Regionale of lokale functie		totaal aantal organisaties	respons per organisatie
Een regionale functie	94	272	35%	Scouting	47	141	33%
Geen regionale functie	172	272	63%	YMCA	2	8	25%
niet ingevuld	6	272	2%	JongNL Limburg	6	40	15%
	respons op totaal			Speeluinwerk	27	59	46%
Scouting	47	50%		Kindervakantie activiteiten/kinderkampen	2	8	25%
YMCA	2	2%		Zeekadetten	9	9	100%
JongNL Limburg	6	6%		Overige (incl kerkelijk jeugdwerk)	1	7	14%
Speeluinwerk	27	29%		aantal respondenten	94		
Kindervakantie activiteiten/kinderkampen	2	2%		De respons per type organisatie op het totaal aantal deelnemers aan de enquête per organisatie.			
Zeekadetten	9	10%					
Overige (incl kerkelijk jeugdwerk)	1	1%					
aantal respondenten	94	100%					

Aantal en percentage respondenten die aangeven wel of niet betrokken te zijn en de verdeling over de verschillende bevroegde organisaties

Aantal leden en vrijwilligers

Bijna de helft van de organisaties heeft 100 leden of minder. Scoutinggroepen en JongNL Limburg afdelingen zitten met name in de categorie minder dan 200 leden. 15% van de respondenten heeft er meer dan 500. Dit zijn met name speeltuinen.

Vier vijfde van de respondenten heeft maximaal 50 vrijwilligers. Het aantal organisaties met meer dan 75 vrijwilligers is maar 5%.

Aantal leden/bezoekers/ deelnemers	Aantal respondent en	
1-50	42	15%
51-100	86	32%
101-200	79	29%
201-300	12	4%
301-400	9	3%
401-500	2	1%
500+	41	15%
niet ingevuld	1	0%
	272	100%

Aantal vrijwilligers	Aantal respondent en	
1-25	123	45%
26-50	95	35%
51-75	39	14%
76-100	9	3%
100+	5	2%
niet ingevuld	1	0%
	272	100%

Bijlage 2

Samenwerking met ander jeugdwerk

In het onderzoek is gevraagd of er wordt samengewerkt met andere organisaties binnen het vrijwillig jeugdwerk. Dit kunnen ook vergelijkbare organisaties zijn (bv. Scoutinggroepen die met andere Scoutinggroepen samenwerken, of JongNL Limburgafdelingen die met andere JongNL Limburgafdelingen samenwerken). Van de 272 respondenten geeft vier vijfde (79%) aan samen te werken met andere partners in het jeugdveld.

Samenwerking met andere jeugdorganisaties		
Wel samenwerking	216	79%
Geen samenwerking	56	21%
	272	

totaal aantal organisaties	respons per organisatie	
Scouting	117	54%
YMCA	6	3%
JongNL Limburg	34	16%
Speeltuinwerk	39	18%
Kindervakantie activiteiten/kinderkampen	7	3%
Zeekadetten	9	4%
Overige (incl kerkelijk jeugdwerk)	4	2%
aantal respondenten	216	100%

De respons per type organisatie op het totaal aantal deelnemers aan de enquête.

Als we inzoomen op de antwoorden per organisatie, dan blijkt dat bij het Zeekadetkorps alle respondenten aangeven samen te werken en bij Scouting, JongNL Limburg en Kindervakantie activiteiten ruim 80%. Bij de speeltuinen ligt het percentage samenwerking met andere jeugdorganisaties onder het gemiddelde van 79%.

totaal aantal organisaties	respons per organisatie		
Scouting	141	117	83%
YMCA	8	6	75%
JongNL Limburg	40	34	85%
Speeltuinwerk	59	39	66%
Kindervakantie activiteiten/kinderkampen	8	7	88%
Zeekadetten	9	9	100%
Overige (incl kerkelijk jeugdwerk)	7	4	57%
aantal respondenten		216	

De respons per type organisatie op het totaal aantal deelnemers aan de enquête per organisatie.

In het onderzoek is gevraagd met welke jeugdorganisaties wordt samengewerkt. Organisaties konden hierbij meerdere keuzes aanvinken.

Met welke organisatie wordt samengewerkt?	Aantal samenwerkingen met Jeugdorganisaties		Waarvan met clubs binnen de eigen organisatie	
Scouting	121	56%	104	48%
YMCA	6	3%	4	2%
JongNL Limburg	35	16%	32	15%
Speeltuinwerk	24	11%	20	9%
Kindervakantie activiteiten/kinderkampen	41	19%	3	1%
Zeekadetten	8	4%	6	3%
Kerkelijk jeugdwerk	11	5%	0	0%
Jeugd- en jongerenwerk (kinderwerk, jongerenwerkers)	48	22%		
Jong Nederland	16	7%		
Andere	39	18%		

Aantal en percentage samenwerkingen met andere organisaties binen het jeugdwerk

Het aantal samenwerkingen met andere clubs in de eigen organisatie

Iets meer dan de helft van de respondenten geeft aan met Scoutinggroepen samen te werken (56%), maar hierbij gaat het in 48% van de respondenten om Scoutinggroepen die met andere Scoutinggroepen samenwerken. Ook bij JongNL Limburg gaat het met name om samenwerking met andere JongNL Limburgafdelingen (15%). Juist bij de kinderkampen zien we dat de samenwerking vooral plaatsvindt met andere partners uit het jeugdveld.

22% van de respondenten geeft aan samen te werken met het (professionele) jeugd- en jongerenwerk. Het gaat hierbij om 21 Scoutinggroepen, 17 speeltuinen, drie Zeekadetkorpsen, drie JongNL Limburgafdelingen en drie kindervakantieorganisaties.

Hoe ziet de samenwerking eruit?

Van de organisaties die aangaven samen te werken met andere jeugdorganisaties, geeft twee derde aan dat ze activiteiten met en voor elkaar organiseren. Iets meer van de helft geeft aan dat gebruik gemaakt wordt van elkaars accommodatie. Ruim één derde van de organisaties geeft aan gezamenlijk te lobbyen naar gemeente of andere partijen. Voor deze drie activiteiten is gekeken of er verschillen tussen de organisaties zijn.

Hoe ziet de samenwerking er uit?		
Wel samenwerking	215	79%
We maken gebruik van elkaars accommodaties	113	52%
We organiseren gezamenlijke activiteiten voor en met elkaar	142	66%
We organiseren gezamenlijk activiteiten voor anderen, de wijk of het dorp	46	21%
Samenwerking in vrijwilligerswerving	37	17%
Samenwerking in ledenwerving	23	11%
Ondersteuning door (betaalde) jongerenwerkers	18	8%
Gezamenlijke lobby naar gemeente of andere partijen	75	35%
Ondersteuning door (betaalde) jongerenwerkers, buurtsportcoaches e.d.	11	5%
Anders	21	10%

Gebruik van elkaars accommodaties

Van de 215 respondenten die aangeven samen te werken, geeft de helft (52%) aan dat de samenwerking (onder andere) bestaat uit het gebruik maken van elkaars accommodatie. Het gaat hierbij met name om Scoutinggroepen (93%).

Bij het inzoomen op de verhoudingen binnen de diverse organisaties zijn grote verschillen te zien. Van de respondenten die Scoutinggroep zijn en, heeft drie kwart deze activiteit aangekruist en het gaat hierbij waarschijnlijk om medegebruik van elkaars gebouwen tijdens zomerkampen (105 van de 141 respondenten).

Gebruik accommodaties	respons per organisatie	
Scouting	105	93%
YMCA	1	1%
JongNL Limburg	2	2%
Speeltuinwerk	2	2%
Kindervakantieactiviteiten/ kinderkampen	2	2%
Zeekadetten	1	1%
overige	0	0%
aantal respondenten op deze vraag	113	100%

Verdeling van de activiteit over het type respondenten

Gebruik accommodaties		
Scouting	141	74%
YMCA	8	13%
JongNL Limburg	40	5%
Speeltuinwerk	59	3%
Kindervakantieactiviteiten/ kinderkampen	8	25%
Zeekadetten	9	11%
overige	7	0%
aantal respondenten in enquête	272	

De respons per type organisatie op het totaal aantal deelnemers aan de enquête per organisatie.

Organiseren gezamenlijke activiteiten met en voor elkaar én voor anderen, de wijk of het dorp.

Twee derde (142 respondenten, 64%) geeft aan activiteiten met en voor elkaar te organiseren en 46 organisaties (21%) geven aan activiteiten voor anderen, de wijk of het dorp te organiseren. Hierbij is er een overlap van 34 organisaties die zowel voor elkaar als voor anderen, de wijk of het dorp wat organiseren.

Bij het inzoomen op de verhoudingen binnen de diverse organisaties zijn grote verschillen te zien (rechter tabel). Bij het organiseren van activiteiten met en voor elkaar scoren Scoutinggroep (62%), JongNL Limburg (70%) en de Zeekadetkorpsen (78%) hoog. Mogelijk dat organisaties bij het invullen ook samenwerking bij regionale of landelijke activiteiten van deze organisaties meegenomen worden bij de beantwoording. JongNL Limburg organiseert vaker dan Scoutinggroepen activiteiten voor anderen

Organiseren gezamenlijke activiteiten met en voor elkaar		respons per organisatie
Scouting	87	62%
YMCA	2	1%
JongNL Limburg	28	20%
Speeltuinwerk	15	11%
Kindervakantieactiviteiten/kinderkampen	1	1%
Zeekadetten	7	5%
overige	0	0%
aantal respondenten op deze vraag	140	100%

Verdeling van de activiteit over het type respondenten

Organiseren gezamenlijke activiteiten met en voor elkaar		
Scouting	141	62%
YMCA	8	25%
JongNL Limburg	40	70%
Speeltuinwerk	59	25%
Kindervakantieactiviteiten/kinderkampen	8	13%
Zeekadetten	9	78%
overige	7	0%
aantal respondenten in enquête	272	

De respons per type organisatie op het totaal aantal deelnemers aan de enquête per organisatie.

Organiseren gezamenlijke activiteiten voor anderen, de wijk of het dorp.		respons per organisatie
Scouting	21	46%
YMCA	3	7%
JongNL Limburg	11	24%
Speeltuinwerk	9	20%
Kindervakantieactiviteiten/kinderkampen	0	0%
Zeekadetten	1	2%
overige	1	2%
aantal respondenten op deze vraag	46	100%

Verdeling van de activiteit over het type respondenten

Organiseren gezamenlijke activiteiten voor anderen, de wijk of het dorp.		
Scouting	141	15%
YMCA	8	38%
JongNL Limburg	40	28%
Speeltuinwerk	59	15%
Kindervakantieactiviteiten/kinderkampen	8	0%
Zeekadetten	9	11%
overige	7	0%
aantal respondenten in enquête	272	

De respons per type organisatie op het totaal aantal deelnemers aan de enquête per organisatie.

Gezamenlijke lobby naar gemeente en andere organisaties

Een derde van de organisaties weet elkaar te vinden in de gezamenlijke lobby naar gemeente of andere partijen. Driekwart van deze 75 organisaties zijn Scoutinggroepen. Bij het inzoomen op de verhoudingen binnen de diverse organisaties zijn grote verschillen te zien. Van de respondenten die Scoutinggroep zijn, geeft 40% aan dat lobby één van de samenwerkingsactiviteiten is. Bij JongNL Limburg, de Kindervakanties en het Zeekadetkorps is dit een kwart tot een vijfde en voor YMCA en de speeltuinen iets meer dan 10%.

Gezamenlijke Lobby		respons per organisatie
Scouting	57	76%
YMCA	1	1%
JongNL Limburg	7	9%
Speeltuinwerk	6	8%
Kindervakantieactiviteiten/kinderkampen	2	3%
Zeekadetten	2	3%
overige	0	0%
aantal respondenten op deze vraag	75	100%

Verdeling van de activiteit over het type respondenten

Gezamenlijke Lobby		
Scouting	141	40%
YMCA	8	13%
JongNL Limburg	40	18%
Speeltuinwerk	59	10%
Kindervakantieactiviteiten/kinderkampen	8	25%
Zeekadetten	9	22%
overige	7	0%
aantal respondenten in enquête	272	

De respons per type organisatie op het totaal aantal deelnemers aan de enquête per organisatie.

Bijlage 3

Samenwerking met sport

In het onderzoek is gevraagd of wordt samengewerkt met sportorganisaties. Er konden meerdere antwoorden worden ingevuld.

Maar 45 jeugdorganisaties (17%) geven aan samen te werken met een sportorganisatie. In het eerder onderzoek naar het Vrijwillig Jeugdwerk in Nederland (2022) gaf 25% van de jeugdorganisaties aan met sport samen te werken. In tweederde (67%) van de gevallen gaat het om samenwerking met Cruyff Courts en Krajicek Playgrounds, in de helft van de gevallen gaat het om samenwerking met een veldsportorganisatie en bij één derde van de respondenten om samenwerking met een buitensportorganisatie.

Samenwerking met sportorganisaties		
Wel samenwerking	46	17%
Geen samenwerking	226	83%
	272	

Organisatiesoort	Aantal samenwerkingen met sportorganisaties	
Cruyff Courts, Krajicek Playgrounds, e.d.	31	67%
Veldsportorganisaties (voetbal, hockey, honkbal etc)	22	48%
Binnensportorganisaties (volleybal, judo, zaalvoetbal, zwemmen, etc)	9	20%
Buitensportorganisaties (wandelen, paardrijden, fietsen, watersport)	13	28%
Anders	13	28%

Aantal en percentage respondenten die aangeven wel of niet samen te werken en de verdeling over de verschillende bevroegde organisaties

Als we kijken naar samenwerking binnen de verschillende organisaties, dan blijkt dat 13% van de Scoutinggroepen aangeeft samen te werken met sport. Bij JongNL Limburg is dat 30% en bij de kinderkampen zelfs 50%. Het hoge percentage bij de kinderkampen betreft maar vier respondenten.

totaal aantal organisaties	respons per organisatie		
Scouting	141	18	13%
YMCA	8	0	0%
JongNL Limburg	40	12	30%
Speeltuinwerk	59	10	17%
Kindervakantie activiteiten/kinderkampen	8	4	50%
Zeekadetten	9	1	11%
Overige (incl kerkelijk jeugdwerk)	7	0	0%
aantal respondenten		45	

De respons per type organisatie op het totaal aantal deelnemers aan de enquête per organisatie.

Hoe ziet de samenwerking eruit?

Door 73 respondenten is aangegeven hoe de samenwerking er uit ziet. Daar waar sprake is van samenwerking gaat het in één vijfde van de gevallen over een gezamenlijke lobby, gebruikmaken van een binnenaccommodatie of sportvelden. Eén derde van de respondenten geeft aan dat de sportorganisatie gebruik maakt van de accommodatie of materialen van de jeugdwerkorganisatie. Ondersteuning van het jeugdwerk door buurtsportcoaches (8%) en een gemeentelijke sportservice (15%) is (nog) relatief beperkt. Ook de samenwerking in leden- en vrijwilligerswerving of het samen organiseren van activiteiten, wordt door minder dan 10% van de respondenten genoemd.

Hoe ziet de samenwerking er uit?		
Wel samenwerking	73	27%
We maken gebruik van binnensportaccommodaties voor activiteiten	16	22%
We maken gebruik van sportvelden	15	21%
Sportverenigingen organiseren sportactiviteiten voor ons	5	7%
Wij organiseren jeugdwerkactiviteiten voor sportverenigingen	3	4%
Samenwerking in ledenwerving	3	4%
Gezamenlijke open dagen	8	11%
Gebruik van accommodatie of materialen door sportorganisatie	22	30%
Ondersteuning door buurtsportcoaches	6	8%
Ondersteuning door gemeentelijke sportservice	11	15%
Gezamenlijke lobby naar gemeente	16	22%
Samenwerking in vrijwilligerswerving	5	7%
Anders	32	44%

Een vijfde van de organisaties gaf aan samen te werken rond medegebruik van binnenaccommodaties of sportvelden. Er zijn grote verschillen tussen deze vormen van samenwerking per jeugdorganisatie. Bijna 40% van de kindervakantieactiviteiten geeft aan gebruik te maken van een binnensportaccommodatie (waarbij er maar 8 respondenten waren). Ook bij gebruik van sportvelden scoren zij met 25% hoog.

gebruik binnensportaccommodatie		respons per organisatie	gebruik binnensportaccommodatie		
Scouting	8	50%	Scouting	141	6%
YMCA	0	0%	YMCA	8	0%
JongNL Limburg	3	19%	JongNL Limburg	40	8%
Speeltuinwerk	1	6%	Speeltuinwerk	59	2%
Kindervakantieactiviteiten/kinderkampen	3	19%	Kindervakantieactiviteiten/kinderkampen	8	38%
Zeekadetten	1	6%	Zeekadetten	9	11%
overige	0	0%	overige	7	0%
aantal respondenten op deze vraag	16	100%	aantal respondenten in enquête	272	
Verdeling van de activiteit over het type respondenten			De respons per type organisatie op het totaal aantal deelnemers aan de enquête per organisatie.		

gebruik velden		respons per organisatie	gebruik velden		
Scouting	5	33%	Scouting	141	4%
YMCA	1	7%	YMCA	8	13%
JongNL Limburg	5	33%	JongNL Limburg	40	13%
Speeltuinwerk	2	13%	Speeltuinwerk	59	3%
Kindervakantieactiviteiten/kinderkampen	2	13%	Kindervakantieactiviteiten/kinderkampen	8	25%
Zeekadetten	0	0%	Zeekadetten	9	0%
overige	0	0%	overige	7	0%
aantal respondenten op deze vraag	15	100%	aantal respondenten in enquête	272	
Verdeling van de activiteit over het type respondenten			De respons per type organisatie op het totaal aantal deelnemers aan de enquête per organisatie.		

Bij een derde van de organisaties was medegebruik van een jeugdwerkaccommodatie of -materiaal onderdeel van de samenwerking. Het gaat hierbij met name om Scouting en JongNL Limburg organisaties.

gebruik jeugdwerkaccommodaties en materiaal		respons per organisatie	gebruik jeugdwerkaccommodaties en materiaal		
Scouting	14	64%	Scouting	141	10%
YMCA	0	0%	YMCA	8	0%
JongNL Limburg	6	27%	JongNL Limburg	40	15%
Speeltuinwerk	2	9%	Speeltuinwerk	59	3%
Kindervakantieactiviteiten/kinderkampen	0	0%	Kindervakantieactiviteiten/kinderkampen	8	0%
Zeekadetten	0	0%	Zeekadetten	9	0%
overige	0	0%	overige	7	0%
aantal respondenten op deze vraag	22	100%	aantal respondenten in enquête	272	
Verdeling van de activiteit over het type respondenten			De respons per type organisatie op het totaal aantal deelnemers aan de enquête per organisatie.		

Een vijfde van de jeugdorganisaties gaf aan dat er samenwerking rond lobby plaatsvindt. Het gaat hierbij met name om Scoutinggroepen. Op het totaal aantal respondenten geeft bijna 10% van de Scoutinggroepen aan samen met sport te lobbyen.

Samenwerking in lobby		respons per organisatie	Samenwerking in lobby		
Scouting	12	75%	Scouting	141	9%
YMCA	0	0%	YMCA	8	0%
JongNL Limburg	2	13%	JongNL Limburg	40	5%
Speeltuinwerk	2	13%	Speeltuinwerk	59	3%
Kindervakantieactiviteiten/kinderkampen	0	0%	Kindervakantieactiviteiten/kinderkampen	8	0%
Zeekadetten	0	0%	Zeekadetten	9	0%
overige	0	0%	overige	7	0%
aantal respondenten op deze vraag	16	100%	aantal respondenten in enquête	272	
Verdeling van de activiteit over het type respondenten			De respons per type organisatie op het totaal aantal deelnemers aan de enquête per organisatie.		

Bijlage 4

Samenwerking met culturele organisaties

In het onderzoek is gevraagd of wordt samengewerkt met culturele organisaties. Er konden meerdere antwoorden worden ingevuld.

52 organisaties (19%) geven aan samen te werken met een cultuurorganisatie. In het eerdere onderzoek naar het Vrijwillig Jeugdwerk in Nederland (2022) gaf 18% van de jeugdorganisaties aan met culturele organisaties samen te werken. Een derde van de respondenten werkt samen met koren, orkesten, fanfares of de harmonie, 22% met bibliotheken en 27% met culturele festivals.

Samenwerking met cultuurorganisaties		
Wel samenwerking	52	19%
Geen samenwerking	220	81%
	272	

Organisatiesoort	Aantal samenwerkingen met	
Muziekschool	4	8%
Poppodia	4	8%
Musea	5	10%
Cultureel centrum	8	16%
Koren, orkesten, fanfare, harmonie	15	29%
Bibliotheek	11	22%
Culturele festivals	14	27%
Monumenten	4	8%
Anders	10	20%

Aantal en percentage respondenten die aangeven wel of niet samen te werken en de verdeling over de verschillende bevroegde organisaties

Als we kijken naar samenwerking binnen de verschillende organisaties, dan blijkt dat een derde van de speeltuinen en van de YMCA samenwerkt met de cultuursector werken. Bij de andere organisaties ligt dit onder de 15%.

totaal aantal organisaties	respons per organisatie	
Scouting	141	21 15%
YMCA	8	3 38%
JongNL Limburg	40	5 13%
Speeltuinwerk	59	19 32%
Kindervakantie activiteiten/kinderkampen	8	1 13%
Zeekadetten	9	1 11%
Overige (incl kerkelijk jeugdwerk)	7	1 14%
aantal respondenten		51

De respons per type organisatie op het totaal aantal deelnemers aan de enquête per organisatie.

Hoe ziet de samenwerking eruit?

Door 61 respondenten (23%) zijn vormen van samenwerking ingevuld. Daar waar sprake is van samenwerking gaat het in één derde van de gevallen over gebruik van een jeugdwerklocatie door een culturele organisatie (33%) of het gebruik van een culturele locatie door het jeugdwerk (38%). 15% van de jeugdorganisaties maakt gebruik van programma's die door een culturele organisatie worden aangeboden.

Bij een gezamenlijke lobby wordt veel minder samenwerking met de cultuursector gezocht (8%), dan met sport (22%) of andere jeugdwerkorganisaties (35%).

Hoe ziet de samenwerking er uit?		
Wel samenwerking	61	23%
We maken (incidentele) gebruik van culturele locaties	23	38%
Inhoudelijke programma's voor ons door culturele organisatie	9	15%
Inhoudelijke programma's door ons voor culturele organisaties	5	8%
Samenwerking in ledenwerving	1	2%
Gezamenlijke open dagen	4	7%
Gebruik van jouw accommodatie door culturele organisatie	20	33%
Ondersteuning door cultuurcoaches	6	10%
Gezamenlijke lobby naar gemeente	5	8%
Anders	7	11%

Bijna 40% van de respondenten die samenwerkt met de culturele sector, gaf aan samen te werken door gebruik te maken van culturele locaties. Een derde hiervan zijn Scoutinggroepen en een kwart afdelingen van Jong Nederland. Er zijn grote verschillen tussen deze vormen van samenwerking per jeugdorganisatie. Bijna 40% van de YMCA geeft aan gebruik te maken van culturele locaties (waarbij er maar 8 respondenten waren).

Gebruik cultuuraccommodaties		respons per organisatie	Gebruik cultuuraccommodaties		
Scouting	8	35%	Scouting	141	6%
YMCA	3	13%	YMCA	8	38%
JongNL Limburg	6	26%	JongNL Limburg	40	15%
Speeltuinwerk	4	17%	Speeltuinwerk	59	7%
Kindervakantieactiviteiten/kinderkampen	1	4%	Kindervakantieactiviteiten/kinderkampen	8	13%
Zeekadetten	1	4%	Zeekadetten	9	11%
overige	0	0%	overige	7	0%
aantal respondenten op deze vraag	23	100%	aantal respondenten in enquête	272	
Verdeling van de activiteit over het type respondenten			De respons per type organisatie op het totaal aantal deelnemers aan de enquête per organisatie.		

Een derde van de respondenten die samenwerkt met de culturele sector, gaf aan dat hun accommodatie gebruikt werd door de culturele sector. Het ging hierbij met name om Scoutinggroepen en speeltuinen.

Gebruik van jeugdaccommodatie door culturele organisatie		respons per organisatie	Gebruik van jeugdaccommodatie door culturele organisatie		
Scouting	5	25%	Scouting	141	4%
YMCA	1	5%	YMCA	8	13%
JongNL Limburg	2	10%	JongNL Limburg	40	5%
Speeltuinwerk	10	50%	Speeltuinwerk	59	17%
Kindervakantieactiviteiten/kinderkampen	0	0%	Kindervakantieactiviteiten/kinderkampen	8	0%
Zeekadetten	1	5%	Zeekadetten	9	11%
overige	1	5%	overige	7	0%
aantal respondenten op deze vraag	20	100%	aantal respondenten in enquête	272	
Verdeling van de activiteit over het type respondenten			De respons per type organisatie op het totaal aantal deelnemers aan de enquête per organisatie.		

Bijlage 5

Maatschappelijke activiteiten

Aan de organisaties is gevraagd aan welke (maatschappelijke) activiteiten een bijdrage geleverd wordt of welke activiteiten onderdeel zijn van het programma-aanbod van de organisatie. Bijna alle organisaties geven aan dat ze met een of meer organisaties samenwerken of bij activiteiten betrokken zijn.

Met name lokale festivals en evenementen zoals koningsdag, bevrijdingsfestivals, buurtfeesten, dorpsfeesten, carnaval en Sint Maarten schoren hoog (58%) evenals deelname aan NL Doet (57%). Bijna de helft van de organisaties biedt ruimte voor maatschappelijke stage, maatschappelijke diensttijd of een ervaring.

niet	7	3%
wel	265	97%
organisatie	totaal	%
Koningsdag, bevrijdingsfestivals, buurtfeesten, dorpsfeesten, carnaval, Sint-Maarten	158	58%
Avondvierdaagse of andere openbare sportevenementen	35	13%
De groep biedt ruimte voor maatschappelijke stages, leerwerkervaring, maatschappelijke diensttijd	126	46%
Bijdrage aan herdenkingen, zoals op 4 mei	114	42%
Natuurbeheer en -educatie activiteiten	81	30%
Inzamelen geld bij goede doelen en rampen	55	20%
Schoonmaakacties	73	27%
Buitenspeeldag	60	22%
Interculturele activiteiten	11	4%
Vakantiekampen voor niet-leden	15	6%
Zomerspeeldagen, vakantiespelweken en timmerdorpen	56	21%
Activiteiten voor mensen/kinderen met een beperking	37	14%
Activiteiten met en/of voor ouderen	40	15%
Activiteiten met en/of voor asielzoekers of vluchtelingen	17	6%
Activiteiten met scholen (oa in kader Rijke Schooldag, School en omgeving)	37	14%
Buitenschoolse opvang	29	11%
Internationale uitwisseling	12	4%
NL Doet (Make a Difference Day)	155	57%
Ontwikkelingssamenwerking	2	1%
Intocht Sinterklaas	7	3%
Maritieme evenementen (zoals Sail, havendagen, etc)	21	8%
Organiseren van vaartochten of excursies	6	2%
Anders	32	12%

De verschillende activiteiten zijn ook uitgesplitst per type organisatie. Het percentage geeft het aantal respondenten aan die deze vorm van samenwerking doet, als percentage van het totaal aantal respondenten van de organisatie. Bij scouting zijn ook de cijfers van het onderzoek uit 2009 bijgevoegd.

niet	3	2%		0	0%	1	3%	0	0%
wel	138	98%		8	100%	39	98%	59	100%
organisatie	Scouting nu	20.24	20.09	YMCA		JongNL Limburg		Speeltuin- werk	
Koningsdag, bewijdingsfestivals, buurtfeesten, dorpsfeesten, carnaval, Sint-Maarten	94	67%	79%	2	25%	28	70%	27	46%
Avondvierdaagse of andere openbare sportevenementen	24	17%	-	1	13%	4	10%	3	5%
De groep biedt ruimte voor maatschappelijke stages, leerwerkervaring, maatschappelijke diensttijd	71	50%	69%	3	38%	22	55%	21	36%
Bijdrage aan herdenkingen, zoals op 4 mei	99	70%	55%	0	0%	6	15%	1	2%
Natuurbeheer en -educatie activiteiten	55	39%	53%	1	13%	9	23%	12	20%
Inzamelen geld bij goede doelen en rampen	45	32%	47%	0	0%	5	13%	4	7%
Schoonmaakacties	58	41%	46%	1	13%	2	5%	7	12%
Buitenspeeldag	15	11%	10%	1	13%	5	13%	36	61%
Interculturele activiteiten	5	4%	6%	1	13%	1	3%	3	5%
Vakantiekampen voor niet-leden	1	1%	5%	4	50%	2	5%	1	2%
Zomerspeeldagen, vakantiespelweken en timmerdorpen	19	13%	18%	2	25%	4	10%	24	41%
Activiteiten voor mensen/kinderen met een beperking	16	11%	-	1	13%	2	5%	17	29%
Activiteiten met en/of voor ouderen	13	9%	15%	3	38%	3	8%	16	27%
Activiteiten met en/of voor asielzoekers of vluchtelingen	9	6%	2%	1	13%	1	3%	4	7%
Activiteiten met scholen (oa in kader Rijke Schooldag, School en omgeving)	10	7%	-	0	0%	3	8%	18	31%
Buitenschoolse opvang	13	9%	16%	0	0%	2	5%	14	24%
Internationale uitwisseling	9	6%	16%	0	0%	0	0%	0	0%
NL Doet (Make a Difference Day)	90	64%	11%	1	13%	18	45%	37	63%
Ontwikkelingssamenwerking	1	1%	2%	0	0%	0	0%	0	0%
Intocht Sinterklaas	3	2%	-	0	0%	2	5%	2	3%
Maritieme evenementen (zoals Sail, havendagen, etc)	14	10%	-	0	0%	0	0%	0	0%
Organiseren van vaartochten of excursies	2	1%	-	0	0%	0	0%	1	2%
Anders	10	7%	11%	1	13%	3	8%	8	14%

niet	2	25%	0	0%	1	14%
wel	6	75%	9	100%	6	86%

organisatie	Kinder-kampen		Zee-kadetten		overig	
Koningsdag, bevrijdingsfestivals, buurtfeesten, dorpsfeesten, carnaval, Sint-Maarten	2	25%	3	33%	2	29%
Avondvierdaagse of andere openbare sportevenementen	0	0%	2	22%	1	14%
De groep biedt ruimte voor maatschappelijke stages, leerwerkervaring, maatschappelijke diensttijd	4	50%	2	22%	3	43%
Bijdrage aan herdenkingen, zoals op 4 mei	0	0%	8	89%	0	0%
Natuurbeheer en -educatie activiteiten	1	13%	1	11%	2	29%
Inzamelen geld bij goede doelen en rampen	0	0%	1	11%	0	0%
Schoonmaakacties	0	0%	5	56%	0	0%
Buitenspeeldag	1	13%	0	0%	2	29%
Interculturele activiteiten	0	0%	0	0%	1	14%
Vakantiekampen voor niet-leden	5	63%	1	11%	1	14%
Zomerspeeldagen, vakantiespelweken en timmerdorpen	2	25%	3	33%	2	29%
Activiteiten voor mensen/kinderen met een beperking	0	0%	0	0%	1	14%
Activiteiten met en/of voor ouderen	0	0%	2	22%	3	43%
Activiteiten met en/of voor asielzoekers of vluchtelingen	0	0%	1	11%	1	14%
Activiteiten met scholen (oa in kader Rijke Schooldag, School en omgeving)	0	0%	3	33%	3	43%
Buitenschoolse opvang	0	0%	0	0%	0	0%
Internationale uitwisseling	0	0%	3	33%	0	0%
NL Doet (Make a Difference Day)	0	0%	8	89%	1	14%
Ontwikkelingssamenwerking	1	13%	0	0%	0	0%
Intocht Sinterklaas	0	0%	0	0%	0	0%
Maritieme evenementen (zoals Sail, havendagen, etc)	0	0%	7	78%	0	0%
Organiseren van vaartochten of excursies	0	0%	3	33%	0	0%
Anders	0	0%	3	33%	1	14%

Bijlage 6

Koningsdag, bevrijdingsfestivals, buurt- en dorpsfeesten, carnaval, Sint-Maarten, etc.

Veel jeugdorganisaties zijn betrokken bij lokale evenementen en festiviteiten zoals Koningsdag, bevrijdingsfestivals, buurtfeesten, dorpsfeesten, carnaval, Sint-Maarten, etc. Driekwart (74%) van de respondenten geeft aan actief te zijn bij deze lokale evenementen. Als we inzoomen per organisatie dan wordt duidelijk dat met name afdelingen van JongNL, Scoutinggroepen en de speeltuinen actief zijn bij deze lokale evenementen.

Koningsdag, bevrijdingsfestivals, buurtfeesten, dorpsfeesten, carnaval, Sint-Maarten, etc							totaal aantal organisaties	respons per organisatie
Betrokken bij lokale evenementen	201	272	74%					
Niet betrokken bij lokale evenementen	71	272	26%					
Scouting	112	56%		Scouting	112	141	79%	
YMCA	4	2%		YMCA	4	8	50%	
JongNL Limburg	34	17%		JongNL Limburg	34	40	85%	
Speeltuinwerk	42	21%		Speeltuinwerk	42	59	71%	
Kindervakantie activiteiten/kinderkampen	3	1%		Kindervakantie activiteiten/kinderkampen	3	8	38%	
Zeekadetten	3	1%		Zeekadetten	3	9	33%	
Overige (incl kerkelijk jeugdwerk)	3	1%		Overige (incl kerkelijk jeugdwerk)	3	7	43%	
aantal respondenten	201	100%		aantal respondenten	201	272		
Aantal en percentage respondenten die aangeven wel of niet betrokken te zijn en de verdeling over de verschillende bevraagde organisaties				De respons per type organisatie op het totaal aantal deelnemers aan de enquête per organisatie.				

Type activiteiten

Er is gevraagd naar het type activiteiten dat door het jeugdwerk wordt uitgevoerd. Respondenten konden hier meerdere activiteiten aankruisen. Van de organisaties die actief zijn rond de lokale evenementen levert 57% hand- en spandiensten en 61% organiseert inhoudelijke activiteiten.

Activiteit	respons	percentage
wel	201	74%
We bieden hand- en spandiensten	115	57%
We organiseren activiteiten	123	61%
We stellen materiaal beschikbaar	96	48%
We stellen ons terrein/gebouw beschikbaar	59	29%
We regelen het verkeer/parkeren	40	20%
Anders	18	9%

Als we bij deze activiteiten inzoomen op de verschillende organisaties dan wordt duidelijk dat bij Scouting en JongNL ongeveer de helft van de organisaties die deelgenomen hebben aan het onderzoek, hand- en spandiensten verlenen bij lokale evenementen.

Bieden van hand en spandiensten		respons per organisatie	Bieden van hand en spandiensten		
Scouting	80	70%	Scouting	141	57%
YMCA	2	2%	YMCA	8	25%
JongNL Limburg	19	17%	JongNL Limburg	40	48%
Speeltuinwerk	9	8%	Speeltuinwerk	59	15%
Kindervakantieactiviteiten/kinderkampen	2	2%	Kindervakantieactiviteiten/kinderkampen	8	25%
Zeekadetten	3	3%	Zeekadetten	9	33%
overige	0	0%	overige	7	0%
aantal respondenten op deze vraag	115	100%	aantal respondenten in enquête	272	
Verdeling van de activiteit over het type respondenten			De respons per type organisatie op het totaal aantal deelnemers aan de enquête per organisatie.		

Scoutinggroepen leveren minder vaak een inhoudelijke bijdrage dan dat ze ondersteuning bieden, in tegenstelling tot bv. JongNL, de YMCA en de speeltuinen, die vaker activiteiten aan bieden.

Organiseren van activiteiten		respons per organisatie	Organiseren van activiteiten		
Scouting	56	49%	Scouting	141	40%
YMCA	3	3%	YMCA	8	38%
JongNL Limburg	27	23%	JongNL Limburg	40	68%
Speeltuinwerk	33	29%	Speeltuinwerk	59	56%
Kindervakantieactiviteiten/kinderkampen	1	1%	Kindervakantieactiviteiten/kinderkampen	8	13%
Zeekadetten	0	0%	Zeekadetten	9	0%
overige	3	3%	overige	7	0%
aantal respondenten op deze vraag	123	107%	aantal respondenten in enquête	272	
Verdeling van de activiteit over het type respondenten			De respons per type organisatie op het totaal aantal deelnemers aan de enquête per organisatie.		

Bijlage 7

Buitenspeeldag

Jaarlijks organiseren Jantje Beton en kinderzender Nickelodeon op de tweede woensdag in juni de nationale Buitenspeeldag. Veel jeugdorganisaties zijn betrokken bij de organisatie. 38% van de ondervraagde organisaties levert een bijdrage. Als we inzoomen per organisatie dan wordt duidelijk dat met name speeltuinen actief zijn bij de buitenspeeldag (71%).

In 2009 was 10% van de Scoutinggroepen betrokken bij de Buitenspeeldag, tegenover 26% nu.

Buitenspeeldag							totaal aantal organisaties	respons per organisatie
Wel betrokkenheid bij Buitenspeeldag	102	272	38%					
Niet betrokkenheid bi Buitenspeeldag	170	272	63%					
Scouting	36	35%		Scouting	36	141	26%	
YMCA	3	3%		YMCA	3	8	38%	
JongNL Limburg	16	16%		JongNL Limburg	16	40	40%	
Speeltuinwerk	42	41%		Speeltuinwerk	42	59	71%	
Kindervakantie activiteiten/kinderkampen	2	2%		Kindervakantie activiteiten/kinderkampen	2	8	25%	
Zeekadetten	1	1%		Zeekadetten	1	9	11%	
Overige (incl kerkelijk jeugdwerk)	2	2%		Overige (incl kerkelijk jeugdwerk)	2	7	29%	
aantal respondenten	102	100%		aantal respondenten	102			

Aantal en percentage respondenten die aangeven wel of niet betrokken te zijn en de verdeling over de verschillende bevraagde organisaties

De respons per type organisatie op het totaal aantal deelnemers aan de enquête per organisatie.

Type activiteiten

Er is gevraagd naar het type activiteiten dat door het jeugdwerk wordt uitgevoerd. Respondenten konden hier meerdere activiteiten aankruisen. Van de organisaties die actief zijn bij de buitenspeeldag, organiseert de helft activiteiten. Ook het beschikbaar stellen van materiaal en een locatie komt vaak voor.

Activiteit	respons	percentage
Wel betrokkenheid bij Buitenspeeldag	102	38%
We bieden hand- en spandiensten	27	24%
We organiseren activiteiten	59	52%
We stellen materiaal beschikbaar	40	35%
We stellen ons terrein/gebouw beschikbaar	51	45%
We regelen het verkeer/parkeren	5	4%
Anders	0	0%

Overzicht van het type activiteiten dat ondernomen wordt met per activiteit het percentage respondenten dat betrokken is en de activiteit uitvoert. Er konden meerdere antwoorden ingevuld worden.

Bijlage 8

Zomerspeeldagen, vakantiespelweken en timmerdorpen

Iedere zomer worden in dorpen en steden zomerspeeldagen, vakantiespelweken en kinderdorpen georganiseerd. De organisatie is soms in handen van een jeugdwerkorganisatie die jaarrond ook andere activiteiten organiseert en soms van een aparte organisatie. Hierbij is er regelmatig samenwerking met jeugdwerkorganisaties. Veel jeugdorganisaties zijn betrokken bij de organisatie. Twee vijfde (39%) van de ondervraagde organisaties levert een bijdrage. Dit komt met name voor rekening van speeltuinen (63%)

In 2009 was 18% van de Scoutinggroepen betrokken bij zomerspeeldagen, vakantiespelweken en timmerdorpen, tegenover 28% nu.

Zomerspeeldagen, vakantiespelweken en timmerdorpen						totaal aantal organisaties	respons per organisatie
Wel betrokkenheid bij zomeractiviteiten	105	272	39%				
Niet betrokkenheid bij zomeractiviteiten	167	272	61%				
Scouting	40	38%		Scouting	40	141	28%
YMCA	5	5%		YMCA	5	8	63%
JongNL Limburg	13	12%		JongNL Limburg	13	40	33%
Speeltuinwerk	37	35%		Speeltuinwerk	37	59	63%
Kindervakantie activiteiten/kinderkampen	3	3%		Kindervakantie activiteiten/kinderkampen	3	8	38%
Zeekadetten	5	5%		Zeekadetten	5	9	56%
Overige (incl kerkelijk jeugdwerk)	2	2%		Overige (incl kerkelijk jeugdwerk)	2	7	29%
aantal respondenten	105	100%		aantal respondenten	105	272	
Aantal en percentage respondenten die aangeven wel of niet betrokken te zijn en de verdeling over de verschillende bevroegde organisaties				De respons per type organisatie op het totaal aantal deelnemers aan de enquête per organisatie.			

Type activiteiten

Er is gevraagd naar het type activiteiten dat door het jeugdwerk wordt uitgevoerd. Respondenten konden hier meerdere activiteiten aankruisen. Van de organisaties die actief zijn bij zomeractiviteiten, organiseert de helft activiteiten. Ook het beschikbaar stellen van materiaal en een locatie komt vaak voor.

Activiteit	respons	percentage
Wel betrokkenheid bij zomeractiviteiten	105	39%
We bieden hand- en spandiensten	27	24%
We organiseren activiteiten	61	54%
We stellen materiaal beschikbaar	51	45%
We stellen ons terrein/gebouw beschikbaar	53	46%
We regelen het verkeer/parkeren	7	6%
Anders	1	1%

Overzicht van het type activiteiten dat ondernomen wordt met per activiteit het percentage respondenten dat betrokken is en de activiteit uitvoert. Er konden meerdere antwoorden ingevuld worden.

Bijlage 9

Herdenkingen Tweede Wereldoorlog

Jaarlijks worden de slachtoffers van de Tweede Wereldoorlog herdacht, niet alleen op 4 mei, maar ook op andere momenten. Iets minder dan de helft (42%) van de ondervraagde organisaties levert hierbij een bijdrage. Binnen Scouting is twee derde (71%) van de organisaties betrokken bij het herdenken. In 2009 was 55% van de Scoutinggroepen betrokken bij herdenkingen op 4 mei. Van de Zeekadetkorpsets is dit 89% en 15% van de JongNL afdelingen is betrokken.

Herdenkingen Tweede Wereldoorlog						totaal aantal organisaties	respons per organisatie
Wel betrokkenheid bij herdenkingen	115	272	42%				
Niet betrokkenheid bij herdenkingen	157	272	58%				
Scouting	100	87%		Scouting	100	141	71%
YMCA	0	0%		YMCA	0	8	0%
JongNL Limburg	6	5%		JongNL Limburg	6	40	15%
Speeltuinwerk	1	1%		Speeltuinwerk	1	59	2%
Kindervakantie activiteiten/kinderkampen	0	0%		Kindervakantie activiteiten/kinderkampen	0	8	0%
Zeekadetten	8	7%		Zeekadetten	8	9	89%
Overige (incl kerkelijk jeugdwerk)	0	0%		Overige (incl kerkelijk jeugdwerk)	0	7	0%
aantal respondenten	115	100%		aantal respondenten	115	272	
Aantal en percentage respondenten die aangeven wel of niet betrokken te zijn en de verdeling over de verschillende bevraagde organisaties				De respons per type organisatie op het totaal aantal deelnemers aan de enquête per organisatie.			

Type activiteiten

Er is gevraagd naar het type activiteiten dat door het jeugdwerk wordt uitgevoerd. Respondenten konden hier meerdere activiteiten aankruisen. De belangrijke bijdrage, bij 90% van de organisaties, is het leveren van ceremoniële bijdrage aan de lokale herdenking op 4 mei (erewacht, kransen dragen/leggen, vlag hijsen, etc.). Bijna een vijfde van de organisaties levert ook op een andere momenten een dergelijke bijdrage.

Activiteit	respons	percentage
Wel betrokkenheid bij herdenkingen	115	42%
We leveren een ceremoniële bijdrage aan de lokale herdenking op 4 mei (erewacht, kransen dragen/leggen, vlaghijsen, etc.)	103	90%
We leveren een organisatorische bijdrage aan de lokale herdenking (parkeren, verkeer regelen, opbouw, afbraak, etc.)	20	18%
We leveren een (ceremoniële) bijdrage aan een lokale herdenking op een ander moment	22	19%
We hebben een (oorlogs)monument of oorlogsgraf geadopteerd	4	4%
We organiseren een inhoudelijk programma voor onze leden over de Tweede Wereldoorlog of thema's rond vrijheid, vrede en democratie	17	15%
Anders	4	4%
Overzicht van het type activiteiten dat ondernomen wordt met per activiteit het percentage respondenten dat betrokken is en de activiteit uitvoert. Er konden meerdere antwoorden ingevuld worden.		

Bij 'Anders' werd onder andere aangegeven: bijdrage aan de Kinderherdenking in Madurodam en het voornemen om weer deel te nemen.

Voor de drie organisaties die het vaakst betrokken zijn bij lokale herdenkingen is nagegaan waar hun activiteiten uit bestaan. Bijna alle Scoutinggroepen die betrokken zijn bij een lokale herdenking op 4 mei, leveren een ceremoniële bijdrage (93%). Een vijfde van de organisaties levert (ook) op een ander moment een bijdrage bij een lokale herdenking.

Activiteit per organisatie	Scoutinggroepen		JongNL Limburg		Zeekadetkorpsen	
aantal respondenten	100		6		8	
We leveren een ceremoniële bijdrage aan de lokale herdenking op 4 mei (erew acht, kransen dragen/leggen, vlaghijsen, etc.)	93	93%	3	50%	6	75%
We leveren een organisatorische bijdrage aan de lokale herdenking (parkeren, verkeer regelen, opbouw, afbraak, etc.)	15	15%	2	33%	3	38%
We leveren een (ceremoniële) bijdrage aan een lokale herdenking op een ander moment	18	18%	1	17%	1	13%
We hebben een (oorlogs)monument of oorlogsgraf geadopteerd	3	3%	0	0%	1	13%
We organiseren een inhoudelijk programma voor onze leden over de Tweede Wereldoorlog of thema's rond vrijheid, vrede en democratie	14	14%	1	17%	2	25%
Anders	3	3%	0	0%	1	13%
Overzicht van het type activiteiten dat ondernomen wordt met per activiteit het percentage respondenten dat betrokken is en de activiteit uitvoert. Er konden meerdere antwoorden ingevuld worden.						

Bijlage 10

Samenwerking met het Rode Kruis, een EHBO-vereniging of de reddingsbrigade

Naast jeugdwerk, sport en cultuur zijn lokaal nog veel meer maatschappelijke organisaties actief. Regelmatig wordt door het jeugdwerk samenwerkt met hulpverleningsorganisaties zoals het Rode Kruis, een EHBO vereniging of een reddingsbrigade. 40% van de organisaties geeft aan hiermee samen te werken. Het gaat hierbij om bijna de helft van de Scoutinggroepen en iets meer dan de helft van de Zeekadetkorpsen. Bij de andere soorten organisaties werkt een derde samen met deze hulpverleningsorganisaties.

Samenwerking met met het Rode Kruis, een EHBO-vereniging of de reddingsbrigade						totaal aantal organisaties	respons per organisatie
Wel samenwerking	108	272	40%				
Geen samenwerking	164	272	60%				
Scouting	59	55%		Scouting	59	141	42%
YMCA	3	3%		YMCA	3	8	38%
JongNL Limburg	14	13%		JongNL Limburg	14	40	35%
Speeltuinwerk	23	21%		Speeltuinwerk	23	59	39%
Kindervakantie activiteiten/kinderkampen	3	3%		Kindervakantie activiteiten/kinderkampen	3	8	38%
Zeekadetten	5	5%		Zeekadetten	5	9	56%
Overige (incl kerkelijk jeugdwerk)	1	1%		Overige (incl kerkelijk jeugdwerk)	1	7	14%
aantal respondenten	108	100%		aantal respondenten	108	272	
Aantal en percentage respondenten die aangeven wel of niet betrokken te zijn en de verdeling over de verschillende bevraagde organisaties				De respons per type organisatie op het totaal aantal deelnemers aan de enquête per organisatie.			

Type activiteiten

Er is gevraagd waar de samenwerking uit bestaat. Respondenten konden hier meerdere activiteiten aankruisen. Van de organisaties die samenwerken geeft 85% aan dat het hierbij gaat om het volgen van trainingen. Bij een vijfde van de organisaties wordt samengewerkt bij evenementen.

Activiteit	respons	percentage
Wel samenwerking	108	40%
We volgen trainingen bij hen	92	85%
We ondersteunen onze evenementen	24	22%
We doen activiteiten samen	13	12%
We delen een accommodatie	6	6%
We maken gebruik van elkaars materiaal	5	5%
Anders	5	5%

Overzicht van het type activiteiten dat ondernomen wordt met per activiteit het percentage respondenten dat betrokken is en de activiteit uitvoert. Er konden meerdere antwoorden ingevuld worden.

Bijlage 11

Geld inzamelen bij goede doelen en rampen

Aan de jeugdorganisaties is gevraagd of ze geld inzamelen voor goede doelen of in actie komen bij rampen. 42% geeft aan dit te doen. Het zijn hierbij vooral Scoutinggroepen (60%) en kindervakantieactiviteiten. Bij de overige organisaties ligt de betrokkenheid onder de 25%.

Geld inzamelen bij goede doelen en rampen							totaal aantal organisaties	respons per organisatie
Wel inzameling	115	272	42%					
Geen inzameling	157	272	58%					
Scouting	85	74%		Scouting	85	141	60%	
YMCA	1	1%		YMCA	1	8	13%	
JongNL Limburg	10	9%		JongNL Limburg	10	40	25%	
Speeltuinwerk	13	11%		Speeltuinwerk	13	59	22%	
Kindervakantie activiteiten/kinderkampen	4	3%		Kindervakantie activiteiten/kinderkampen	4	8	50%	
Zeekadetten	1	1%		Zeekadetten	1	9	11%	
Overige (incl kerkelijk jeugdwerk)	1	1%		Overige (incl kerkelijk jeugdwerk)	1	7	14%	
aantal respondenten	115	100%		aantal respondenten	115			

Aantal en percentage respondenten die aangeven wel of niet betrokken te zijn en de verdeling over de verschillende bevroegde organisaties

De respons per type organisatie op het totaal aantal deelnemers aan de enquête per organisatie.

Type activiteiten

Er is gevraagd waar de samenwerking uit bestaat. Respondenten konden hier meerdere activiteiten aankruisen. Met name het deelnemen aan de Jantje Beton collecte scoort hoog (78%). 39% van de respondenten organiseert (ook) de collecte en bijna een derde collecteert ook voor andere organisaties. Bij anders wordt onder andere het inzamelen van kleding, de voedselbank de Grote Clubactie en Serious request genoemd.

Activiteit	respons	percentage
We organiseren de lokale Jantje Beton collecte	45	39%
We collecteren voor Jantje Beton	90	78%
We collecteren voor andere fondsen en organisaties	32	28%
We collecteren/zamelen geld in voor rampen	5	4%
Anders	9	8%

Overzicht van het type activiteiten dat ondernomen wordt met per activiteit het percentage respondenten dat betrokken is en de activiteit uitvoert. Er konden meerdere antwoorden ingevuld worden.

Bijlage 12

Samenwerken met buitenschoolse opvang

Een kwart van de organisaties geeft aan samen te werken met buitenschoolse opvang. Deze samenwerking wordt vooral gedaan door Scoutinggroepen (28%) en speeltuinen (39%). Bij het eerdere onderzoek onder Scoutinggroepen naar de Maatschappelijke waarde van Scouting gaf 16% aan samen te werken met de buitenschoolse opvang. Nu is dit percentage 28%.

Samenwerken met buitenschoolse opvang						totaal aantal organisaties	respons per organisatie
Wel samenwerking	71	272	26%				
Geen samenwerking	201	272	74%				
Scouting	40	56%		Scouting	40	141	28%
YMCA	1	1%		YMCA	1	8	13%
JongNL Limburg	6	8%		JongNL Limburg	6	40	15%
Speeltuinwerk	23	32%		Speeltuinwerk	23	59	39%
Kindervakantie activiteiten/kinderkampen	1	1%		Kindervakantie activiteiten/kinderkampen	1	8	13%
Zeekadetten	0	0%		Zeekadetten	0	9	0%
Overige (incl kerkelijk jeugdwerk)	0	0%		Overige (incl kerkelijk jeugdwerk)	0	7	0%
aantal respondenten	71	100%		aantal respondenten	71	272	
Aantal en percentage respondenten die aangeven wel of niet betrokken te zijn en de verdeling over de verschillende bevroegde organisaties				De respons per type organisatie op het totaal aantal deelnemers aan de enquête per organisatie.			

Type activiteiten

Er is gevraagd waar de samenwerking uit bestaat. Respondenten konden hier meerdere activiteiten aankruisen. Ruim de helft van de organisaties die samenwerkt met de BSO, gaf aan dat het daarbij ging om structureel verhuur van het gebouw. Bij een vijfde gaat het om het organiseren van activiteiten en/of ledenwerving.

Activiteit	respons	percentage	Scoutnig		Speeltuinwerk	JongNL Limburg		
We organiseren structureel activiteiten	3	4%	0	0%	2	9%	0	0%
We organiseren zo nu en dan activiteiten	14	20%	9	23%	4	17%	0	0%
We verhuren ons gebouw structureel	37	52%	27	68%	6	26%	4	67%
BSO maakt gebruik van de speeltuin	11	15%	0	0%	11	48%	0	0%
We stellen ons gebouw gratis beschikbaar	3	4%	1	3%	1	4%	1	17%
Bron voor leden / ledenwerving	15	21%	11	28%	3	13%	1	17%
Overleg over opvoedingsvraagstukken / individuele leden	1	1%	1	3%	0	0%	0	0%
Anders	4	6%	1	3%	2	9%	0	0%

Er is gekeken naar de verschillen tussen Scouting, speeltuinen en JongNL Limburg als het gaat om de samenwerking. Bij alle drie is verhuur van de accommodatie een belangrijke vorm van samenwerking. Het percentage bij Scouting is iets lager dan de 76,5% die in 2009 genoteerd werd. Daarnaast is voor Scouting ook ledenwerving een thema. Bij de helft van de speeltuinen die samenwerkt, gaat het over het gebruik maken van de speeltuin.

Bijlage 13

Samenwerking rond water

Zeekadetkorpsen en een deel van de Scoutinggroepen zijn actief op en rond het water. Hier maken ook veel andere organisaties gebruik van waardoor samenwerking logische lijkt. 13% van de respondenten gaf aan samen te werken rond het water. Het gaat hierbij om 89% van de Zeekadetkorpsen die geëageerd hebben en 16% van de Scoutinggroepen.

Samenwerken rondom het water							totaal aantal organisaties	respons per organisatie
Wel samenwerking	35	272	13%					
Geen samenwerking	237	272	87%					
Scouting	22	63%		Scouting	22	141	16%	
YMCA	1	3%		YMCA	1	8	13%	
JongNL Limburg	2	6%		JongNL Limburg	2	40	5%	
Speeltuinwerk	2	6%		Speeltuinwerk	2	59	3%	
Kindervakantie activiteiten/kinderkampen	0	0%		Kindervakantie activiteiten/kinderkampen	0	8	0%	
Zeekadetten	8	23%		Zeekadetten	8	9	89%	
Overige (incl kerkelijk jeugdwerk)	0	0%		Overige (incl kerkelijk jeugdwerk)	0	7	0%	
aantal respondenten	35	100%		aantal respondenten	35			
Aantal en percentage respondenten die aangeven wel of niet betrokken te zijn en de verdeling over de verschillende bevraagde organisaties				De respons per type organisatie op het totaal aantal deelnemers aan de enquête per organisatie.				

Type activiteiten

Er is gevraagd waar de samenwerking uit bestaat. Respondenten konden hier meerdere activiteiten aankruisen. Van de respondenten die samenwerkt (13%) is bijna de helft betrokken bij havendagen, Sail en organiseert bijna de helft activiteiten voor anderen op en rond het water.

Activiteit	respons	percentage
We organiseren activiteiten op en rond het water voor anderen	15	43%
We werken samen met instanties zoals Rijkswaterstaat of het Waterschap	8	23%
We werken samen met het nautische bedrijfsleven	12	34%
We stellen onze vloot beschikbaar	11	31%
We zijn betrokken bij Sail, havendagen e.d.	14	40%
Anders	3	9%

Overzicht van het type activiteiten dat ondernomen wordt met per activiteit het percentage respondenten dat betrokken is en de activiteit uitvoert. Er konden meerdere antwoorden ingevuld worden.

Bijlage 14

Samenwerken met onderwijs

De activiteiten van het jeugdwerk staan naast de activiteiten die kinderen en jongeren doen binnen school en gezin. Binnen het programma School en Omgeving wil de overheid ernaar streven dat de kansengelijkheid van kinderen verminderd. Activiteiten in de vrije tijd kunnen hier een belangrijke rol bij spelen.

Van de respondenten geeft 44% aan op enige wijze samen te werken met het onderwijs. In 2022 bij het onderzoek naar het Vrijwillig jeugd- en jongerenwerk, gaf 39% van de respondenten aan samen te werken met scholen⁶. Van de Scoutinggroepen en JongNL Limburg werkt 40% samen met het onderwijs. Bij de speeltuinen is dit iets meer dan de helft (59%) en bij de kindervakantie activiteiten (63%) en de zeekadetten (78%) twee derde.

Samenwerken met onderwijs							totaal aantal organisaties	respons per organisatie
Wel samenwerking	120	272	44%					
Geen samenwerking	152	272	56%					
Scouting	55	46%		Scouting	55	141	39%	
YMCA	2	2%		YMCA	2	8	25%	
JongNL Limburg	15	13%		JongNL Limburg	15	40	38%	
Speeltuinwerk	35	29%		Speeltuinwerk	35	59	59%	
Kindervakantie activiteiten/kinderkampen	5	4%		Kindervakantie activiteiten/kinderkampen	5	8	63%	
Zeekadetten	7	6%		Zeekadetten	7	9	78%	
Overige (incl kerkelijk jeugdwerk)	1	1%		Overige (incl kerkelijk jeugdwerk)	1	7	14%	
aantal respondenten	120	100%		aantal respondenten	120	272		
Aantal en percentage respondenten die aangeven wel of niet betrokken te zijn en de verdeling over de verschillende bevroegde organisaties				De respons per type organisatie op het totaal aantal deelnemers aan de enquête per organisatie.				

Type activiteiten

Er is gevraagd waar de samenwerking uit bestaat. Respondenten konden hier meerdere activiteiten aankruisen. Met name het werven van leden of bezoekers binnen het onderwijs (48%) is een belangrijke vorm van samenwerking. Een derde van de samenwerkingen is het leveren van een bijdrage aan lessen/activiteiten binnen schooltijd. Bij 12% van de respondenten gaat het (ook) om een bijdrage aan lessen/activiteiten van scholen buiten schooltijd.

Er vindt nog geen samenwerking plaats rond opvoedingsvraagstukken. Maar drie respondenten geven aan mee te doen met programma's rond Rijke schooldag, gezonde school of het [Rijksprogramma School en omgeving](#). Het gaat hierbij om organisaties in Limburg. Bij anders wordt het (onderling) gebruikmaken van materialen, het varen tijdens schoolkampen en deelname aan 'Kies je sport' genoemd.

⁶ [Vrijwillig kinder- en jongerenwerk in Nederland DSP-groep 2022](#)

Activiteit	respons	percentage
Bijdrage door je organisatie aan lessen/activiteiten van school binnen schooltijd	38	32%
Bijdrage door je organisatie aan lessen/activiteiten van scholen buiten schooltijd	14	12%
Gebruik maken van schoolgebouwen/gymlokalen/ schoolplein voor (bijzondere) activiteiten	19	16%
School maakt gebruik van jeugdwerkgebouw of speeltuin	13	11%
Deelname aan programma's rond Rijke schooldag, gezonde school of School en omgeving	3	3%
Bron voor leden / ledenwerving	58	48%
Overleg over opvoedingsvraagstukken / individuele leden	0	0%
Anders	4	3%

Overzicht van het type activiteiten dat ondernomen wordt met per activiteit het percentage respondenten dat betrokken is en de activiteit uitvoert. Er konden meerdere antwoorden ingevuld worden.

Bijlage 15

Samenwerking met kinderen met een beperking

Een aantal organisaties hebben de handen ineengeslagen om ervoor te zorgen dat alle kinderen samen kunnen spelen in het [Samenspeelnetwerk](#). Bijna de helft van de organisaties geeft aan samen te werken met kinderen met een beperking. Het gaat hierbij in twee derde van de respondenten om speeltuinen. Een derde tot 40% van de Scoutinggroepen, JongNL Limburg en kindervakantieactiviteiten geven aan ook deze vorm van samenwerking te hebben.

Samenwerking met kinderen met een beperking						totaal aantal organisaties	respons per organisatie
Wel samenwerking	118	272	43%				
Geen samenwerking	154	272	57%				
Scouting	56	47%		Scouting	56	141	40%
YMCA	1	1%		YMCA	1	8	13%
JongNL Limburg	14	12%		JongNL Limburg	14	40	35%
Speeltuinwerk	39	33%		Speeltuinwerk	39	59	66%
Kindervakantie activiteiten/kinderkampen	3	3%		Kindervakantie activiteiten/kinderkampen	3	8	38%
Zeekadetten	1	1%		Zeekadetten	1	9	11%
Overige (incl kerkelijk jeugdwerk)	4	3%		Overige (incl kerkelijk jeugdwerk)	4	7	57%
aantal respondenten	118	100%		aantal respondenten	118	272	
Aantal en percentage respondenten die aangeven wel of niet betrokken te zijn en de verdeling over de verschillende bevraagde organisaties				De respons per type organisatie op het totaal aantal deelnemers aan de enquête per organisatie.			

Type activiteiten

Er is gevraagd waar de samenwerking uit bestaat. Respondenten konden hier meerdere activiteiten aankruisen. Van de organisaties die aangeven samen te werken met kinderen met een beperking geeft driekwart aan dat hun locatie toegankelijk is. Twee derde geeft aan dat kinderen met en zonder beperking samenspeelen tijdens de activiteiten.

Activiteit	respons	percentage
Bij ons spelen kinderen met en zonder beperking samen tijdens de activiteiten	79	67%
We organiseren bijzondere activiteiten voor kinderen met een beperking	15	13%
Onze locatie is toegankelijk voor kinderen met een beperking	86	73%
Anders	6	5%

Overzicht van het type activiteiten dat ondernomen wordt met per activiteit het percentage respondenten dat betrokken is en de activiteit uitvoert. Er konden meerdere antwoorden ingevuld worden.

Bijlage 16

Natuurbeheer en -educatie activiteiten

Actief zijn in de natuur is belangrijk voor kinderen en jongeren. Veel natuurbeheer organisaties hebben spelen en recreatie ook als belangrijke doelstelling. De helft van de organisaties (47%) geeft aan ook samen te werken met anderen rond natuurbeheer en natuur educatie. Bijna twee derde van de Scoutinggroepen en ruim de helft van de Zeekadetkorpzen kent een dergelijke samenwerking. Uit de enquête in 2009 bleek dat ongeveer de helft van de Scoutinggroepen zich bezighoudt met natuurbeheerwerkzaamheden.

Natuurbeheer en natuureducatie activiteiten						totaal aantal organisaties	respons per organisatie
Wel samenwerking	129	272	47%				
Geen samenwerking	143	272	53%				
Scouting	84	65%		Scouting	84	141	60%
YMCA	0	0%		YMCA	0	8	0%
JongNL Limburg	15	12%		JongNL Limburg	15	40	38%
Speeltuinwerk	21	16%		Speeltuinwerk	21	59	36%
Kindervakantie activiteiten/kinderkampen	2	2%		Kindervakantie activiteiten/kinderkampen	2	8	25%
Zeekadetten	5	4%		Zeekadetten	5	9	56%
Overige (incl kerkelijk jeugdwerk)	2	2%		Overige (incl kerkelijk jeugdwerk)	2	7	29%
aantal respondenten	129	100%		aantal respondenten	129	272	
Aantal en percentage respondenten die aangeven wel of niet betrokken te zijn en de verdeling over de verschillende bevraagde organisaties				De respons per type organisatie op het totaal aantal deelnemers aan de enquête per organisatie.			

Type activiteiten

Er is gevraagd waar de samenwerking uit bestaat. Respondenten konden hier meerdere activiteiten aankruisen. Van de respondenten die samenwerken geeft driekwart aan natuuronderhoud op eigen terrein te doen. Een kwart doet mee aan de landelijke natuurwerkdag en een derde aan de landelijke opschoondag.

Activiteit	respons	percentage
Deelname aan landelijke natuurwerkdag	30	23%
Deelname aan landelijke Opschoondag	42	33%
Natuuronderhoud op eigen terrein	96	74%
Natuuronderhoud op terreinen van anderen	26	20%
Natuuractiviteiten voor leden/deelnemers georganiseerd door IVN, natuurbeheerorganisaties, bezoekerscentra, milieu-educatiecentra e.d.	30	23%
Anders	4	3%

Overzicht van het type activiteiten dat ondernomen wordt met per activiteit het percentage respondenten dat betrokken is en de activiteit uitvoert. Er konden meerdere antwoorden ingevuld worden.

Bijlage 17

Samenwerking met vrijwilligerssteunpunten of -centrales

Veel gemeenten bieden ondersteuning aan vrijwilligersorganisaties via een vrijwilligerssteunpunt of -centrale. Aangezien jeugdorganisaties met vrijwilligers werken, lijkt het een logische partner op lokaal niveau. Iets minder dan de helft van de respondenten geeft aan samen te werken met een vrijwilligerssteunpunt. Dit percentage schommelt tussen de 23% en 67% als we kijken naar de verschillende type organisaties. Speeltuinen, Scoutinggroepen en Zeekadetkorpsen maken het meest gebruik van een vrijwilligerssteunpunt.

Samenwerking met vrijwilligerssteunpunten/centrales							totaal aantal organisaties	respons per organisatie
Wel samenwerking	123	272	45%					
Geen samenwerking	149	272	55%					
Scouting	66	54%		Scouting	66	141	47%	
YMCA	3	2%		YMCA	3	8	38%	
JongNL Limburg	9	7%		JongNL Limburg	9	40	23%	
Speeltuinwerk	33	27%		Speeltuinwerk	33	59	56%	
Kindervakantie activiteiten/kinderkampen	3	2%		Kindervakantie activiteiten/kinderkampen	3	8	38%	
Zeekadetten	6	5%		Zeekadetten	6	9	67%	
Overige (incl kerkelijk jeugdwerk)	3	2%		Overige (incl kerkelijk jeugdwerk)	3	7	43%	
aantal respondenten	123	100%		aantal respondenten	123	272		
Aantal en percentage respondenten die aangeven wel of niet samen te werken en de verdeling over de verschillende bevraagde organisaties				De respons per type organisatie op het totaal aantal deelnemers aan de enquête per organisatie.				

Type activiteiten

Er is gevraagd waar de samenwerking uit bestaat. Respondenten konden hier meerdere activiteiten aankruisen. Van de 123 organisaties die samenwerken geeft ruim de helft aan dat dit vooral op het terrein van werving van vrijwilligers ligt. Een derde van organisaties volgt trainingen of wisselt via een vrijwilligerssteunpunt uit met andere vrijwilligersorganisaties. Een kwart krijgt via een steunpunt subsidie voor deskundigheidsbevordering en een kwart doet mee aan gemeentelijke waardering voor vrijwilligers.

Activiteit	respons	percentage	Scouting		Speeltuinwerk		JongNL Limburg	
We maken gebruik van een vrijwilligerssteunpunt/centrale voor werving van vrijwilligers	66	54%	32	48%	23	72%	0	0%
We maken gebruik van een trainingsaanbod door vrijwilligerscentrales	34	28%	19	29%	9	28%	2	22%
Onze gemeente kent een subsidieregeling voor training en deskundigheidsbevordering (evt via een centrale)	30	24%	17	26%	2	6%	5	56%
We doen mee aan een gemeentelijk waarderingsmoment voor vrijwilligers	31	25%	19	29%	9	28%	0	0%
Onze gemeente heeft een vrijwilligersprijs, vrijwilligerspluim e.d. waar we mensen voor voordragen	28	23%	22	33%	4	13%	0	0%
We leveren een bijdrage bij het maken van gemeentelijk vrijwilligersbeleid	13	11%	12	18%	0	0%	0	0%
We wisselen uit met vrijwilligers of besturen van andere organisaties	34	28%	13	20%	9	28%	5	56%
Anders	2	2%	2	3%	0	0%	0	0%
Overzicht van het type activiteiten dat ondernomen wordt met per activiteit het percentage respondenten dat betrokken is en de activiteit uitvoert. Er konden meerdere antwoorden ingevuld worden.								

Voor het Scouting, speeltuinen en JongNL Limburg is nagegaan hoe de samenwerking er per organisatie uitziet. Bij de Speeltuinen die samenwerken met een steunpunt, maakt 72% gebruik van het wervingsaanbod van een steunpunt

Het gebruik van gemeentelijke subsidieregelingen voor training en deskundigheidsbevordering ligt laag. Maar een kwart van de respondenten die aangeven samen te werken, hebben dit antwoord gegeven. Dit kan ook komen omdat deze mogelijkheid misschien niet aanwezig is in de gemeente. Bij het onderzoek onder Scoutinggroepen naar de *Maatschappelijke waarde van Scouting*⁷ dat in 2009 door de DSP-groep is uitgevoerd, gaf 15% van de Scoutinggroepen aan een subsidie voor deskundigheidsbevordering te ontvangen. In dit onderzoek geeft 12% van de Scoutinggroepen dit aan.

⁷ [Eindrapport-Maatschappelijke-waarde-van-scouting-in-beeld.pdf](#)

Bijlage 18

Samenwerking met de gemeente

Lokale organisaties zijn onderdeel van de lokale gemeenschap en een belangrijke partner hierbij is de gemeente. Jeugdbeleid en zorgen voor een goede pedagogische basis is ook een gemeentelijke verantwoordelijkheid. In het onderzoek is gevraagd naar de relatie van jeugdorganisaties met de gemeente en welke ondersteuning de gemeente aanbiedt. 20% van de organisaties geeft aan géén relatie te hebben. Een ruime meerderheid van de Scoutinggroepen (80%), Speeltuinen (83%) en JongNL Limburg (95%) geven aan een relatie te hebben.

Relatie met de gemeente							totaal aantal organisaties	respons per organisatie
Weï relatie	218	272	80%					
Geen relatie	54	272	20%					
Scouting	113	52%		Scouting	113	141	80%	
YMCA	5	2%		YMCA	5	8	63%	
JongNL Limburg	38	17%		JongNL Limburg	38	40	95%	
Speeltuinwerk	49	22%		Speeltuinwerk	49	59	83%	
Kindervakantie activiteiten/kinderkampen	4	2%		Kindervakantie activiteiten/kinderkampen	4	8	50%	
Zeekadetten	5	2%		Zeekadetten	5	9	56%	
Overige (incl kerkelijk jeugdwerk)	4	2%		Overige (incl kerkelijk jeugdwerk)	4	7	57%	
aantal respondenten	218	100%		aantal respondenten	218	272		

Aantal en percentage respondenten die aangeven wel of geen relatie te hebben en de verdeling over de verschillende bevraagde organisaties

De respons per type organisatie op het totaal aantal deelnemers aan de enquête per organisatie.

Type activiteiten

Er is gevraagd waar de samenwerking uit bestaat. Respondenten konden hier meerdere activiteiten aankruisen. Van de ondervraagden die aangeven dat ze een relatie met de gemeente hadden, gaf (87%) aan een subsidierelatie te hebben. Dit komt overeen met 70% van het totaal aantal ontvangen reacties. In 2022 gaven de jeugdorganisaties die onderdeel waren van een landelijke koepel aan dat 60% gemeentelijke subsidie kreeg⁸. In 2022 is in de vraagstelling geen onderscheid gemaakt in soort subsidie zoals instellingssubsidie, projectsubsidie, subsidie voor training of een bijdrage voor onderhoud van de accommodatie.

Activiteit	respons	percentage	Scoutnig		Speeltuinerk		JongNL Limburg	
We krijgen structureel subsidie	190	87%	96	85%	45	92%	37	97%
We maken gebruik van gemeentelijke accommodaties	40	18%	18	16%	11	22%	8	21%
We hebben contact met de GGD (verantwoordelijk voor jeugdgezondheidszorg)	8	4%	6	5%	1	2%	1	3%
We krijgen ondersteuning rond vrijwilligersbeleid (via gemeente of vrijwilligerscentrale)	39	18%	28	25%	4	8%	2	5%
We hebben structureel overleg	34	16%	15	13%	13	27%	2	5%
We worden betrokken /geven input op gemeentelijk jeugd/speelruimte beleid	43	20%	23	20%	12	24%	4	11%
We zijn betrokken bij een lokale jeugdraad	4	2%	1	1%	1	2%	2	5%
Anders	24	11%	14	12%	6	12%	2	5%

Overzicht van de vormen van samenwerking met per activiteit het percentage respondenten . Er konden meerdere antwoorden ingevuld worden.

Als we inzoomen op de verschillen tussen Scouting, speeltuinen en JongNL Limburg, dan blijken er grote verschillen te zijn. De percentages zijn het percentage van het aantal respondenten dat aangaf een relatie te hebben met de gemeente. In Limburg ontvangen de afdelingen van JongNL vaker subsidie dan bij de andere organisaties die verspreid over het land actief zijn.

⁸ [Vrijwillig kinder- en jongerenwerk in Nederland DSP-groep 2022](#)

Bij het onderzoek onder Scoutinggroepen naar de Maatschappelijke waarde van Scouting⁹ dat in 2009 door de DSP-groep is uitgevoerd, gaf 85% aan gemeentelijke subsidie te ontvangen. Bij het onderzoek onder Scoutinggroepen in 2011 rond effecten van gemeentelijke bezuinigingen, was dit bijna 90%. In dit onderzoek geeft weliswaar 85% van de Scoutinggroepen die een relatie met de gemeente hebben, aan subsidie te ontvangen, maar als we dit afzetten tegen alle Scoutingrespondenten dat ontvangt nog maar 68% een vorm van (structurele) subsidie, een ontwikkeling die ook vanuit Scoutinggroepen regelmatig gerapporteerd wordt.

⁹ [Eindrapport-Maatschappelijke-waarde-van-scouting-in-beeld.pdf](#)

Bijlage 19

Subsidiemogelijkheden minima

In (bijna) alle gemeenten zijn mogelijkheden voor ouders om een bijdrage te ontvangen voor lidmaatschap aan vrijetijdsorganisaties als de financiële situatie thuis geen mogelijkheden biedt. Er is gevraagd of binnen de organisaties hun jeugdleden gebruik maken van financiële ondersteuning van de gemeente of via fondsen zoals het Jeugdfonds Sport en Cultuur of Stichting Leergeld.

Van de 272 respondenten hebben 159 organisaties (58%) deze vraag met ja beantwoord. Van de respondenten die aangeven dat leden een bijdrage krijgen, zijn het met name scouts, leden van JongNL en de speeltuinen. Als we per organisatie nagaan wat de respons is, dan geeft 70% van de Scoutinggroepen en JongNL afdelingen aan dat leden gebruik maken van een regeling.

Regelingen voor minima						totaal aantal organisaties	respons per organisatie
ja	159	272	58%				
nee	73	272	27%				
niet ingevuld	40						
Scouting	98	62%		Scouting	98	141	70%
YMCA	3	2%		YMCA	3	8	38%
JongNL Limburg	29	18%		JongNL Limburg	29	40	73%
Speeltuinwerk	22	14%		Speeltuinwerk	22	59	37%
Kindervakantie activiteiten/kinderkampen	3	2%		Kindervakantie activiteiten/kinderkampen	3	8	38%
Zeekadetten	4	3%		Zeekadetten	4	9	44%
Overige (incl kerkelijk jeugdwerk)	0	0%		Overige (incl kerkelijk jeugdwerk)	0	7	0%
aantal respondenten	159	100%		aantal respondenten	159		
Aantal en percentage respondenten die aangeven wel of niet betrokken te zijn en de verdeling over de verschillende bevraagde organisaties				De respons per type organisatie op het totaal aantal deelnemers aan de enquête per organisatie.			

Bij het onderzoek onder Scoutinggroepen in 2011 rond effecten van gemeentelijke bezuinigingen, gaf 57% van de organisaties aan dat hun gemeente een regeling heeft voor mensen met een laag inkomen. Een derde van de organisaties (29,6%) was toen niet op de hoogte van een dergelijke regeling. Het aantal leden dat gebruik maakte van de regeling was in de organisaties die hiermee bekend waren, relatief laag. In de helft van de organisaties werd er geen gebruik van gemaakt, of was men hiervan niet op de hoogte. In een kwart van de organisaties maakten één of twee leden er gebruik van.

De toename van het gebruik van de regelingen is een maatschappelijke trend die ook bij andere sectoren gezien wordt.

Bijlage 20

Betrokkenheid bij beleidsmatige thema's

Aan de organisaties is gevraagd bij welke beleidsmatige thema's ze worden betrokken. Een derde van de organisaties geeft aan op een of andere wijze betrokken te worden. Per organisatie zijn de verschillen groot. De helft van de YMCA afdeling en speeltuinen geeft aan dat dit bij hun zo is. Een derde van de Scoutinggroepen en een kwart van de afdelingen van JongNL is betrokken bij gemeentelijk beleid.

Betrokken bij beleidsmatige thema's							totaal aantal organisaties	respons per organisatie
Betrokken bij beleidsmatige thema's	98	272	36%					
niet betrokken bij beleidsmatige theas	174	272	64%					
Scouting	50	51%		Scouting	49	141	35%	
YMCA	4	4%		YMCA	4	8	50%	
JongNL Limburg	10	10%		JongNL Limburg	10	40	25%	
Speeltuinwerk	29	30%		Speeltuinwerk	29	59	49%	
Kindervakantie activiteiten/kinderkampen	1	1%		Kindervakantie activiteiten/kinderkampen	1	8	13%	
Zeekadetten	2	2%		Zeekadetten	2	9	22%	
Overige (incl kerkelijk jeugdwerk)	3	3%		Overige (incl kerkelijk jeugdwerk)	3	7	43%	
aantal respondenten	99	101%		aantal respondenten	98	272		
Aantal en percentage respondenten die aangeven wel of niet betrokken te zijn en de verdeling over de verschillende bevraagde organisaties				De respons per type organisatie op het totaal aantal deelnemers aan de enquête per organisatie.				

Type beleidsthema's

Er is gevraagd bij welke beleidsthema's de lokale organisaties betrokken worden. Respondenten konden hier meerdere activiteiten aankruisen. De helft van de organisaties die betrokken zijn, geven aan dat dit is bij jeugdbeleid en vrijwilligersbeleid. Bij een vijfde van de organisaties is er ook betrokkenheid bij speelruimte beleid. De andere thema's scoren later dan 10%. Bij 'Anders' wordt onder andere accommodatiebeleid, duurzaamheid en buurtcentra genoemd.

Thema's	respons	percentage
Jeugdbeleid	47	47%
Vrijwilligersbeleid	52	53%
Jeugdgezondheidsbeleid	10	10%
Speelruimtebeleid	19	19%
Sportbeleid	17	17%
Cultuurbeleid	10	10%
Onderwijs	1	1%
Anders	11	11%

Overzicht van de beleidsmatige thema's met per thema het percentage respondenten dat ervoor kiest. Er konden meerdere antwoorden ingevuld worden.

Bij de eerdere vraag over samenwerking met gemeenten gaf 20% van het totaal aantal respondenten aan betrokken te worden bij gemeentelijk jeugd- of speelruimtebeleid. Bij deze vraag geeft 17% van het totale aantal respondenten aan bij jeugdbeleid betrokken te zijn en 7% bij speelruimtebeleid.

Bijlage 21

Invloed op beleidsmatige thema's

Om organisaties beter te kunnen ondersteunen is gevraagd hoe organisaties op dit moment invloed uitoefenen op beleidsmatige thema's. Driekwart van de respondenten geeft aan op enige wijze invloed op beleid uit te oefenen, maar een derde geeft hierbij aan geen invloed te hebben. Een kwart van de organisaties heeft deze vraag niet ingevuld. Zowel bij Scouting, JongNL Limburg als de speeltuinen is door drie kwart van de respondenten aangegeven dat ze invloed (proberen) uitoefenen.

Invloed uitoefenen op gemeentelijk beleid							totaal aantal organisaties	respons per organisatie
Invloed uitoefenen	120	272	44%					
Invloed uitoefenen maar geen invloed	83	272	31%					
niet ingevuld	69	272	25%					
Scouting	109	91%		Scouting	109	141	77%	
YMCA	4	3%		YMCA	4	8	50%	
JongNL Limburg	30	25%		JongNL Limburg	30	40	75%	
Speeltuinwerk	46	38%		Speeltuinwerk	46	59	78%	
Kindervakantie activiteiten/kinderkampen	4	3%		Kindervakantie activiteiten/kinderkampen	4	8	50%	
Zeekadetten	5	4%		Zeekadetten	5	9	56%	
Overige (incl kerkelijk jeugdwerk)	5	4%		Overige (incl kerkelijk jeugdwerk)	5	7	71%	
aantal respondenten	203	169%		aantal respondenten	203	272		

Aantal en percentage respondenten die aangeven wel of niet betrokken te zijn en de verdeling over de verschillende bevraagde organisaties

De respons per type organisatie op het totaal aantal deelnemers aan de enquête per organisatie.

Wijze van invloed

Er is gevraagd hoe organisaties invloed uitoefenen op gemeentelijk beleid. Respondenten konden hier meerdere activiteiten aankruisen. Twee vijfde van de respondenten die aangeven invloed uit te oefenen, geeft aan geen invloed te hebben. Een kwart van de respondenten worden actief benaderd door de gemeente. Een vijfde heeft invloed via leden van de gemeenteraad of maakt gebruik van inspraakmogelijkheden.

Thema's	respons	percentage
We worden actief benaderd om mee te denken	54	27%
Via gemeenteraadsleden	44	22%
Via wethouders	31	15%
Door gebruik te maken van inspraakmogelijkheden	37	18%
Wij willen wel, maar weten niet hoe of waar	31	15%
We hebben geen invloed	83	41%
Anders	14	7%

Overzicht van de wijze van invloed met per activiteit het percentage respondenten dat deze keuze aangeeft. Er konden meerdere antwoorden ingevuld worden.

Bijlage 22

Samenwerking in de toekomst

Gevraagd is aan de respondenten of er in de toekomst behoefte is aan meer samenwerking met andere organisaties. Twee derde geeft aan behoefte te hebben aan meer samenwerking. De respons bij Scouting, JongNL Limburg en de speeltuinen is hierbij driekwart van de respondenten.

Meer samenwerking							totaal aantal organisaties	respons per organisatie
Meer samenwerking	176	272	65%					
niet meer samenwerking	96	272	35%					
Scouting	95	54%		Scouting	109	141	77%	
YMCA	5	3%		YMCA	4	8	50%	
JongNL Limburg	18	10%		JongNL Limburg	30	40	75%	
Speeltuinwerk	38	22%		Speeltuinwerk	46	59	78%	
Kindervakantie activiteiten/kinderkampen	6	3%		Kindervakantie activiteiten/kinderkampen	4	8	50%	
Zeekadetten	8	5%		Zeekadetten	5	9	56%	
Overige (incl kerkelijk jeugdwerk)	6	3%		Overige (incl kerkelijk jeugdwerk)	5	7	71%	
aantal respondenten	176	100%		aantal respondenten	203			
Aantal en percentage respondenten die aangeven wel of niet betrokken te zijn en de verdeling over de verschillende bevraagde organisaties				De respons per type organisatie op het totaal aantal deelnemers aan de enquête per organisatie.				

Type organisaties

Er is gevraagd met welk type organisaties meer samenwerking gewenst wordt. Respondenten konden hier meerdere organisaties aankruisen. Van de organisaties die meer willen samenwerken geeft twee derde aan meer met de gemeente samen te willen werken. De helft wil meer samenwerking met andere jeugdwerkorganisaties en een derde met het onderwijs. Samenwerking met sport en cultuur wordt door een vijfde van de respondenten aangegeven.

soort organisatie	respons	percentage
Jeugdwerkorganisaties	93	53%
Sportverenigingen	37	21%
Culturele organisaties	37	21%
Onderwijs	57	32%
Gemeente	122	69%
Anders	3	2%

Overzicht van het soort organisatie waarmee meer samenwerking gewenst wordt.

Bijlage 23

Meer informatie of ondersteuning

Om als landelijke of provinciale organisaties een ondersteuningsaanbod te kunnen bieden die aansluit bij de vraag in het land, is gevraagd of er behoefte is aan meer informatie of ondersteuning rond lokale samenwerking of lokaal beleid. Iets minder dan de helft van de respondenten geeft aan deze behoefte te hebben.

Meer informatie of ondersteuning							totaal aantal organisaties	respons per organisatie
Meer informatie of ondersteuning	121	272	44%					
geen behoefte	151	272	56%					
Scouting	70	58%		Scouting	70	141	50%	
YMCA	2	2%		YMCA	2	8	25%	
JongNL Limburg	17	14%		JongNL Limburg	17	40	43%	
Speeltuinwerk	24	20%		Speeltuinwerk	24	59	41%	
Kindervakantie activiteiten/kinderkampen	1	1%		Kindervakantie activiteiten/kinderkampen	1	8	13%	
Zeekadetten	4	3%		Zeekadetten	4	9	44%	
Overige (incl kerkelijk jeugdwerk)	3	2%		Overige (incl kerkelijk jeugdwerk)	3	7	43%	
aantal respondenten	121	100%		aantal respondenten	121	272		
Aantal en percentage respondenten die aangeven wel of niet meer behoefte aan ondersteuning te hebben en de verdeling over de verschillende bevraagde organisaties				De respons per type organisatie op het totaal aantal deelnemers aan de enquête per organisatie.				

Soort ondersteuning

Er is gevraagd aan wat voor soort ondersteuning behoefte is. Respondenten konden hier meerdere organisaties aankruisen. Twee derde van de organisaties die meer ondersteuning willen, geven aan dat het gaat om meer informatie over samenwerkingsmogelijkheden. De helft van de organisaties wil meer informatie over lobby en belangenbehartiging.

Welke behoefte is er	respons	percentage
Ja, meer informatie over samenwerkingsmogelijkheden met andere organisaties	73	60%
Ja, ondersteuning bij samenwerking met andere organisaties	33	27%
Ja, informatie over belangenbehartiging en lobby	58	48%
Ja, ondersteuning bij belangenbehartiging en lobby	49	40%
Ja, meer informatie over lokale beleidsmatige thema's	45	37%
Anders	4	3%

Overzicht van het soort ondersteuning met per ondersteuningsvorm het percentage respondenten dat hiervoor gekozen heeft. Er konden meerdere antwoorden ingevuld worden.

Bijlage 24

Type informatie of ondersteuning

In een open vraag is gesteld aan wat voor andere informatie en ondersteuning behoefte is. Hierbij wordt door 14 organisaties aangegeven meer ondersteuning en informatie rond subsidies en fondsenwerving te willen hebben. Negen organisaties zoeken hulp bij leden en vrijwilligerswerving en vier hulp bij nieuw en verbouw en verduurzaming.

Ook wordt tien keer aangegeven hulp bij profilering richting gemeente en rond lobby te willen hebben. Twee keer wordt hulp gevraagd rond kinderen met een rugzakje en drie keer hulp in het profileren van het jeugdwerk als preventief jeugdbeleid. Vier organisaties willen meer informatie over wet en regelgeving.